FAH 230 Plätze

Neuentwicklung

0 4073

Sekretariat
Dr.-Ing. Schmidt-Breitung
14. Dez. 1987
921 Ré

VEB (B) WOHNUNGSBAUKOMBINAT DRESDEN

KOMBINATSBETRIEB FORSCHUNG UND PRO

Neuentwicklung
FAH 230 Plätze
mit Pflegestation

Bauakademie der DDR
Institut für Wohnungs- und Gesellschaftsbau
Abt. Grundlagen Gesellschaftsbau
Abt.-Ltr. Dr. Ing. Schmidt-Breitung
Plauener Straße 163-165
Berlin/Hohenschönhausen
1092

Koll. Karl

Ihre Zeichen	Ihre Nachricht vom	Unsere Zeichen	Datum
		0602/Red-Ob	10. 12. 87

Betreff: Neuentwicklung FAH 230 HPl. - WBKD
Beantwortung des Fragespiegels des Min. f. Bauwesen vom 27.8.87

Sie erhalten hiermit zum o.g. Betreff die Dokumentation in 1-facher Ausfertigung.

Die Beantwortung des Fragespiegels, im verbalen und zeichnerischen Teil, erfolgte nach dem Bearbeitungsstand Dezember 1987. Sollten sich noch Rückfragen ergeben, so wenden Sie sich bitte an den objektverantwortlichen Architekten, Koll. Redlich, Tel. 5997 204.

Abschließend möchten wir uns noch für die Verzögerung entschuldigen. Die Ursachen lagen in den Unsicherheiten der Projektbearbeitung und in der Abarbeitung von dringenden Terminen.

Anlage:
1 Ausfertigung der Dokumentationsmappe

VEB (B) WBK Dresden
KB Forschg.u.Projektierg.
Abteilung 06/02

i.V.
Hänsch
Abt.-Leiter

D/ (verbaler Teil der Dokumentation)
1x WBKD/ 0602
1x EV Heimbauten, 06/203
1x BBA Dresden/Bereich WT

1/2/1 - 1.2 - R-V

04073

Fernruf 59970 | Telex 2245 wbkpr dd | Telegramm Projektierung Dresden | Bankkonto Staatsbank der DDR Kreisfiliale Dresden 5151-13-527 | Postscheckkonto Postscheckamt Dresden 7299-53-5910 | Betriebs-Nr. 06301618

FAH 230 HPl./WBKD

Dokumentation nach Fragespiegel des Min. f. Bauwesen vom 27.8.87

I n h a l t s v e r z e i c h n i s

- Anschreiben
- Beantwortung des Fragespiegels, Verbaler Teil
- angeforderte Zeichnungen nach Pkt. 13 des Fragespiegels

Lfd. Nr.	Zeichnungen:	
1	Lageplan	M. 1 : 500
2	Sockelgeschoß Grundriß	1 : 200
3	Erdgeschoß Grundriß	"
4	1. - 3. Obergeschoß Grundriß	"
5	4. + 5. " "	"
6	Systemschnitt	"
7 - 10	Ansichten	"
11	Wohn-Schlafräume FAH	1 : 50
12	" " Pflege	"
13 - 14	" " Rollstuhlfahrer	"
15	" " 4 Bettzimmer	"
16	Möblierung Funktionsräume Sockelgesch.	"
17	Möblierung Stat.-Küche u. -zimmer EG	"
18	" Stat.-Zimmer 1.-3. OG/Pfl.	"
19	" Stat.-Küche/Pfl. "	"
20	" Kochstellen 4.+5. OG/FAH	"
21 x)	" kleines Bad, Spüle, WC Roll-stuhl-Fa.	"

- Zur Information, außerhalb des Fragespiegels:
  Kurzcharakteristik FAH 230 HPl., Bauweise WBS 70/14.40

x) 21 Möblierung großes Bad, Spüle, WC/Pers. M. 1 : 50

FAH 230 HPl./WBKD

Beantwortung des Fragespiegels

zu Pkt. 1 VEB (B) Wohnungsbaukombinat Dresden

2 26 67 50 31 605

3 Feierabendheim mit Pflegestationen, für Wiederverwendung im Bezirk Dresden

4 1987 Projektbearbeitung

5 230 HPl.

6 - Wohngebäude
- Eingangsgebäude
- Versorgungsgebäude

7	Wohngeb. WG	Eing.-Geb. EG	Versorg.Geb. VG	
7.1	50 KN	50 KN	50 KN	
7.2	3.600	3.600	7.200 (EG) 3.600 (KG)	
7.3	74.400	18.000	39.600	
7.4	14.400	12.000	18.000	
7.5	21.500	5.600	6.100 (2.8+3.3)	BWT Küche
			4.500 (4.5)	Saalbereich
8				
8.1	0	1	1	
8.2	7	2	2 (BWT Küche) 1 (Saalbereich)	

9

9.1 Preisbasis 1986

9.2 Objektpreis
WG 41.104,0 TM/NE
EG 1.687,0 " "
VG 10.987,0 " "

9.3 Bauabgabepreis und IAP Ausrüstg. Ermittelt nach Vergleichsobjekt FAH 562 HPl.; bedingt durch Sortiments- und konstruktive Veränderungen keine Unterteilung in Bauwerksteile.

9.3.1 Erstausstattg., Grundlage IAN von 6,8 TM/NE 1.564,0 TM/NE

10

10.1
WG 22.611,0 m3 umb. Raum
EG 1.441,0 m3 " "
VG 3.975,0 m3 " "

FAH Komplex 28.027,0 m3 umb. Raum
= 121,85 m3/NE = 98,86 % zum Normativ 123,25 m³

zu Pkt. 10.2 Bruttofläche m2/NE - noch nicht ermittelt
10.3 Bebaute Fläche m2/NE - 12.88
10.4 Freifläche m2/NE - Standortabhängig, bei Erststandort Radeberg = 42,77

11 1988 1 FAH 230 HPl. in Radeberg
1989 je 1 " " " in Kamenz und Riesa
1990 1 " " " in Niesky

12

12.1 insgesamt 230 HPl., davon:
- Feierabendplätze (4.+5.OG) 72 " = 31 %
- Pflegeplätze (EG, 1.-3.OG) 158 " = 69 %

12.2 Vom Gesundheitswesen des R.d.Bez.Dr. und dem EV-Heimbauten wurde festgelegt, daß durch die im Projekt ausgewiesene Anzahl der Pflegeplätze mit 69 % der Gesamtkapazität eine Austauschmöglichkeit von FAH- in Pflege-Plätze nicht mehr erforderlich ist.

12.3 HPL. in Wohn-Schlafräumen für 1 Person (FAH + Pflege) = 50 HPl. = 21,7 %

12.4 HPl. in Wohn-Schlafräumen für 2 Personen (FAH + Pflege) = 172 HPl. = 74,8 %
HPl. in Wohn-Schlafräumen für 4 Personen (Pflege) = 8 HPl. = 3,5 %

12.5 2 Isolierplätze (2x 1 Bettzimmer)

12.6 10 HPl./Rollstuhlfahrer in 1 Bettzimmer (in FAH 4 HPl., Pflege 6 HPl.)

12.7 keine Plätze im variablen Bereich, z.B. Tagesbetreuungsplätze

12.8 105 TPL im Kultur- und Speisesaal, bezogen auf FAH Kapazität = 45,65 %

12.9

12.9.1 485 warme Essenportionen,
davon Gäste- und Außerhausportionen (50 + 130) 180

12.9.2 Spezialle Versorgungskapazitäten am Standort Radeberg für Personal der anliegenden Einrichtungen des Gesundheitswesens (ca. 130 Essenportionen)

12.10

12.10.1 2 FAH Stationen, 36 HPl./Station
12.10.2 4 Pflege " , 40 " / "

12.11 Anzahl Personal insgesamt: 75,
bezogen auf FAH Kapazität = 32,60 %

Redlich
bbz

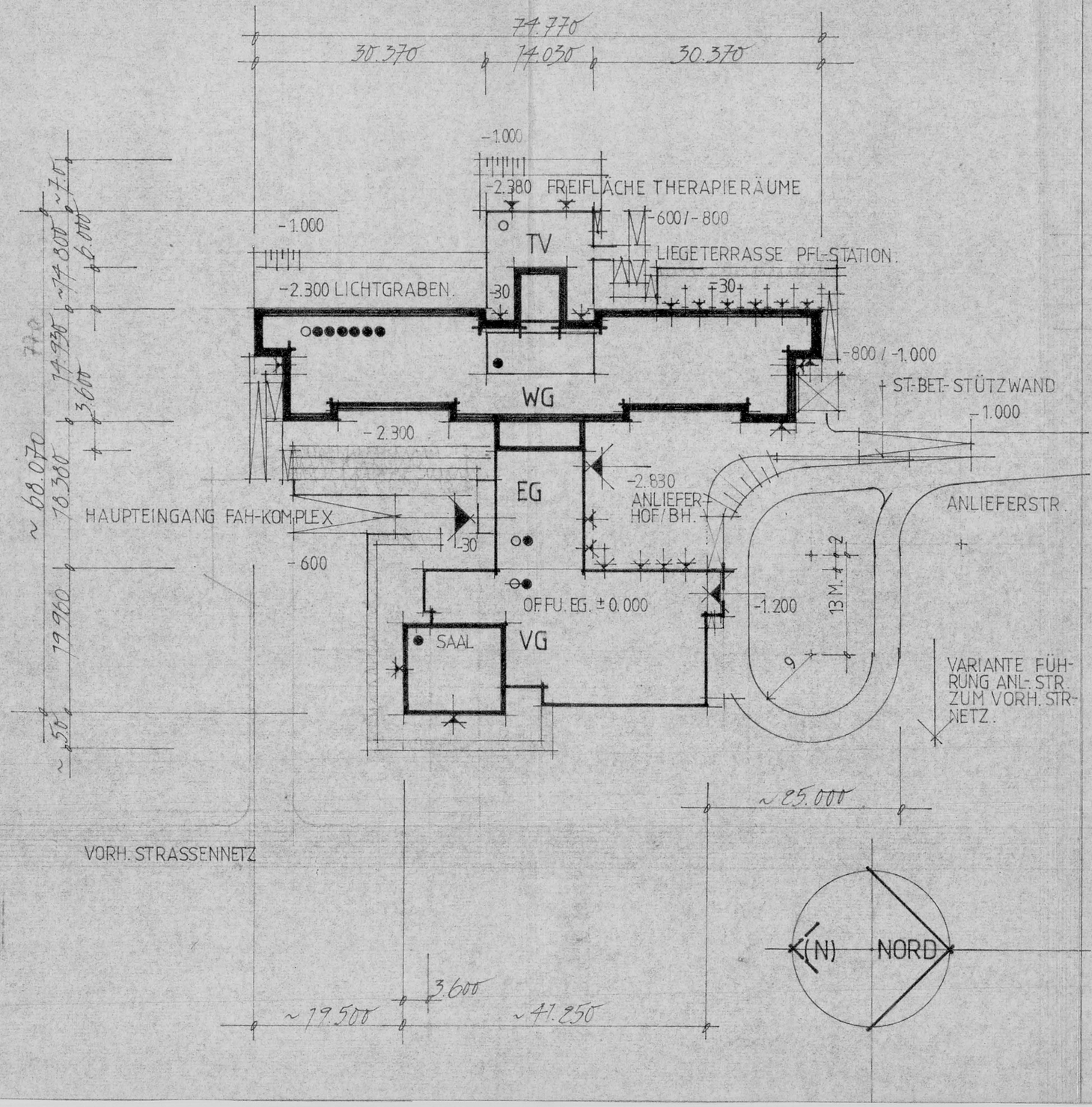

ANMERKUNG: DIE AUSSEN ANLAGEN AN BEIDEN GIEBELN WURDEN BEI DER ÜBERARBEITUNG VERÄNDERT. SIEHE DIESE FASSUNG GRUNDRISSE EG: M 1:3 KG: " 1:2

TV	BAUTEIL	1	TERRASSENVORBAU.
WG		2	WOHNGEBÄUDE.
EG		3	EINGANGS GEBÄUDE.
VG		4	VERSORGUNGS GEBÄUDE.

- GESTALTUNG HAUPTEINGANG MIT DEN BAUTEILEN: SCHRÄGRAMPE, TERRASSIERTE BÖSCHUNG, FREITERRASSE SAAL/WG, ENTSPRECHENDE FÜHRUNG DES ZUGANGSWEGES / -STRASSE VON VORH. STR.-NETZ.
- ANLIEFERSTRASSEN, IHRE ZUORDNUNG UND TRASSENFÜHRUNG SIND ALS PRINZIPLÖSUNG GEZEICHNET.
- VARIANTE ANBINDUNG ANLIEFERSTRASSEN AN VORH. STRASSENNETZ SIEHE BLATT NR.: 1.1

1

ÜBERFÜHRENDE ABTEILUNG: 0602	ZU BEARBEITENDE ABTEILUNG:	VEB PROJEKTIERUNG DRESDEN KB 06 im VEB (B) Wohnungsbaukombinat Dresden	
BEARBEITER:	ABT.-LEITER:	FEIERABEND- UND PFLEGEHEIM MIT 230 HPL, WBS 70/14.40	
GRUPPENLEITER: R. Müller	LEITER DES FACHBEREICHES:	LAGEPLAN	
PROJEKTANT:	VERANTWORTLICHER PROJEKTANT:		
GEZEICHNET: Red	GEPRÜFT:		
DATUM: 28.7.86	11.8.86	02/77-415.11	PHASE: KE / BLATT-NR.: 1
MASSTAB: 14.10.86	MASSTAB: 300/500	MASSTAB: 1:500	

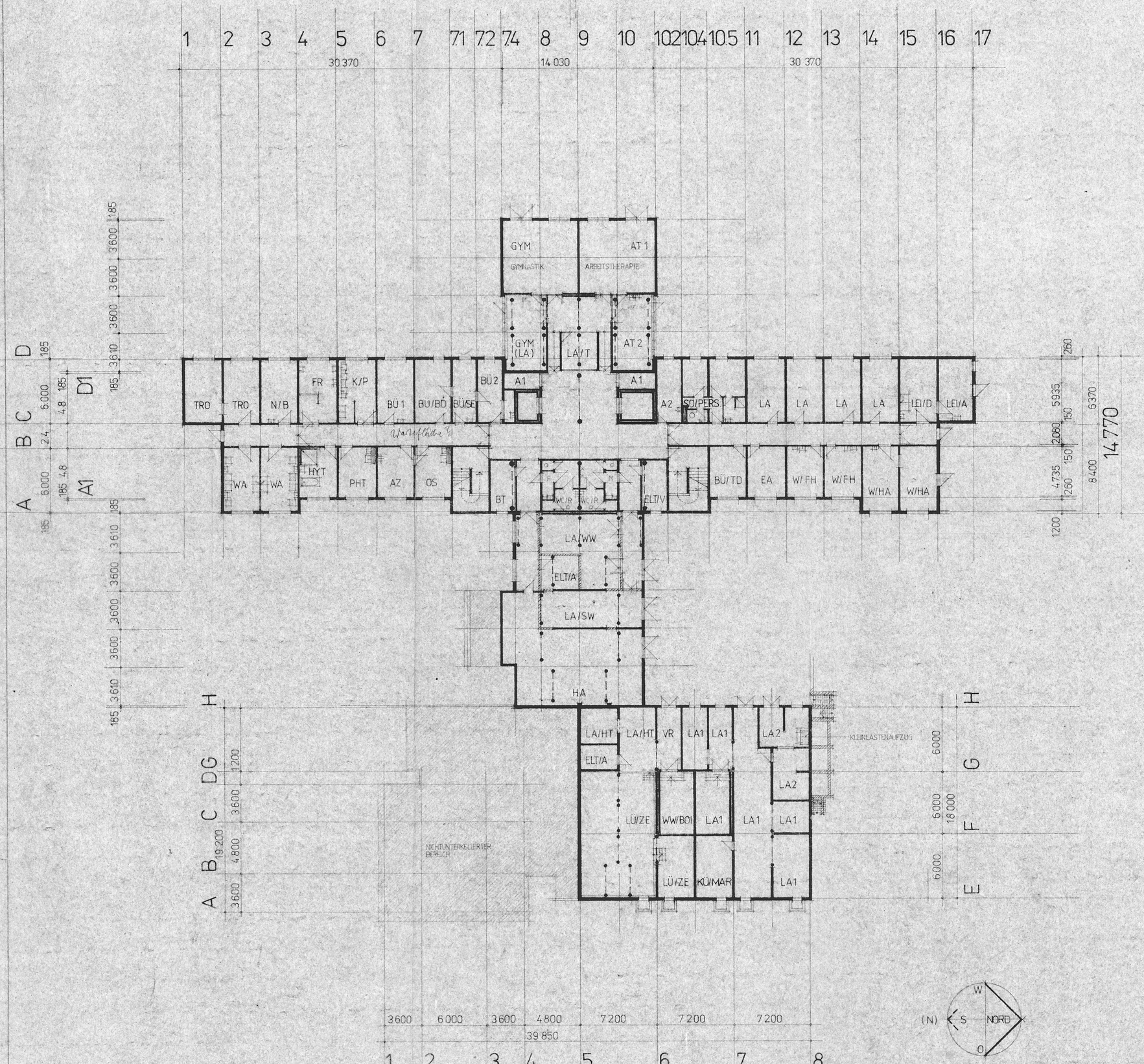

WOHNGEBÄUDE (WG) MIT TERASSENVORBAU (TV) UND EINGANGSGEBÄUDE (EG)

		FL/M2 IST	FL/M2 RICHTL.
WG			
BT	BATTERIERAUM	10.53	
OS	ARBEITSPLATZ OBERSCHWESTER	15.80	
AZ	ARZTZIMMER	16.33	
PHT	PHYSIOTHERAPIE	15.80	
HYT	HYDROTHERAPIE	16.33	
WA	WASCHEN	19.14/19.94	
TRO	TROCKENRAUM	19.94/20.47	
N/B	NÄHEN UND BÜGELN	19.94	
FR	FRISEUR	19.94	
K/P	KOSMETIK / PEDIKÜRE	20.47	
BÜ 1	BÜRO	19.94	
BÜ 2	BÜRO	13.40	
BÜ/BD	BÜRO BETRIEBSDIREKTOR	20.47	
BÜ/SE	BÜRO SEKRETÄRIN	12.86	
A 2	ABSTELLRAUM STATION	13.40	
SO/PERS	SOZIALBEREICH PERSONAL MIT AUFENTHALTS-, UMKLEIDE- UND FRAUENRUHERAUM, WASCHEN, WC	20.41	
LA	LAGER NACHLASS	80.29	
LEI/D	LEICHENBEREICH DESINFEKTION	20.47	
LEI/A	LEICHENBEREICH AUFBEWAHRUNG	19.94	
W/HA	HAUSMEISTERWERKSTATT	40.41	
W/FH	WERKSTATT FREMDHANDWERKER	32.13	
EA	ELEKTROAKUSTISCHE ANLAGE	16.33	
BÜ/TD	BÜRO TECHNISCHER LEITER	15.8	
ELT/V	ELT-VERTEILERRAUM	10.65	
TV			
AT 1	ARBEITSTHERAPIE	46.00	
AT 2	ARBEITSTHERAPIE	25.50	
GYM	GYMNASTIKRAUM	46.00	
GYM (LA)	GYMNASTIK ZUGEORDNET / LAGER	25.50	
LA/T	VORBEREITUNG/LAGER THERAPIE	10.50	
A1	ABSTELLRAUM	4.93	
EG			
HA	HAUSANSCHLUSSRAUM HEIZUNG / SANITÄR	101.20	
LA/SW	LAGER SCHMUTZWÄSCHE	20.95	
LA/WW	LAGER WEISSWÄSCHE	39.90	
ELT/A	ELT-ANSCHLUSSRAUM	11.65	
VG			
VR	VORRAUM	13.16	
LA 1	LAGERBEREICH WOHNGEBÄUDE	134.33	
LA 2	LAGERBEREICH VERSORGUNGSGEB.	33.68	
LÜ/ZE	LÜFTERZENTRALE	20.18	
WW/BOI	WARMWASSER-BOILERRAUM	20.18	
KÜ/MA-R	KÜHLMASCHINENRAUM	19.89	
ELT/A	ELT-ANSCHLUSSRAUM	7.47	
LA/HT	LAGER HAUSTECHNIK	32.46	

2

ÄNDERUNG LFD. NR. 06/02	ZUBEARBEITENDE ABTEILUNG	VEB (B) WOHNUNGSBAUKOMBINAT DRESDEN FORSCHUNG UND PROJEKTIERUNG BT DD, STNL
LEITER	ABT. LEITER	FEIERABENDHEIM MIT PFLEGESTATIONEN 230 HPL
PROJEKTLEITER	LEITER DES FACHBEREICHS	SOCKELGESCHOSS
BEARBEITER	VERANTWORTL. BEARBEITER	ANGABEN/VERMERK
GEZEICHNET	GEZEICHNET	
DATUM 24.6.87	DATUM	OBJEKT-NR. 02/99-415.21 / MASS DU / BLATT-NR. 2
STAATL. GENEHMIG.	ZUSTÄNDIG. GENEHMIG.	BESTELL-NR. 550/770 / 1:200

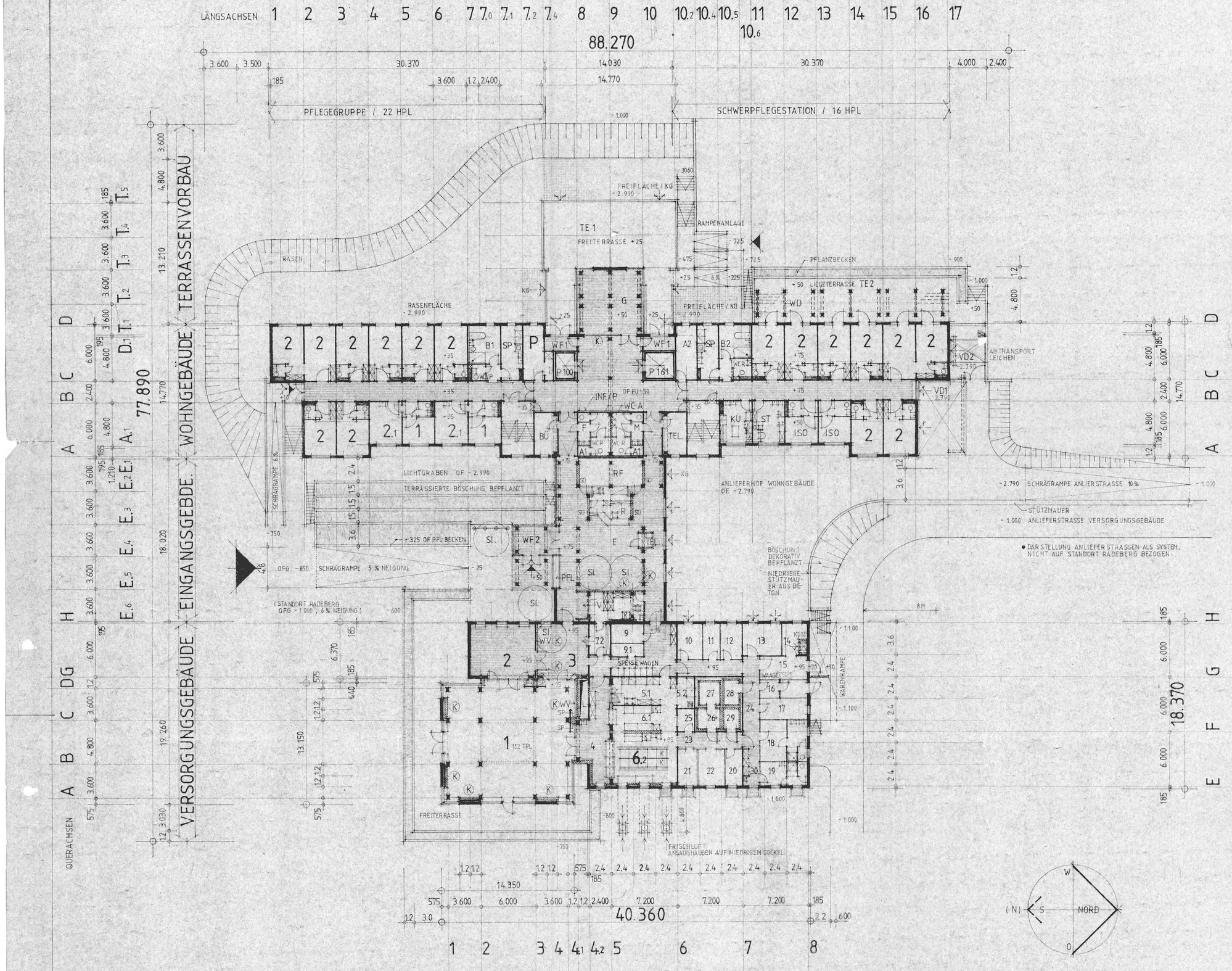

* DAR STELLUNG ANLIEFERSTRASSEN ALS SYSTEM, NICHT AUF STANDORT RADEBERG BEZOGEN.

RAUM NR. / SYMBOL	RAUMFUNKTION	FL. / M2 IST	FL. / M2 RICHTLINIE
	● WOHNGEBÄUDE (WG.)		
1	BETTENZIMMER FÜR 1 HEIMBEWOHNER	11.16	10.00
2	BZ. FÜR 2 HB.	17.05	16.00
2.1	BZ. FÜR 2 HB.	16.32	16.00
P	PERSONALRAUM / STATION	13.40	10.00
ISO	ISOLIERZIMMER / 1 BZ.	11.16	10.00
B1	GROSZES BAD (OHNE VORRAUM U. WA./WC)	14.06	16.00
B2	KLEINES BAD (" " ")	11.92	16.00
SP	SPÜLRAUM	2×12.74	16.00 1×
KÜ	STATIONSKÜCHE	15.80	16.00
ST	STATIONSZIMMER	16.33	16.00
A2	ABSTELLRAUM / STATION	13.40	10.00
TE 2	LIEGETERRASSE MIT SONNENSCH.-PERGOLA	110.50	
WF1	WINDFANG / NEBENEINGANG	4.93	
BÜ	BÜRO / KASSE	10.53	
TEL	TELEFONZENTRALE U. - VERMITTLUNG	10.53	
	● TERRASSENVORBAU (TV.)		
G	GEMEINSCHAFTSRAUM	50.58	32.00
TE 1	FREITERRASSE	160.00	
	● EINGANGSGEBÄUDE (EG.)		
E	EINGANGSHALLE FAH (OHNE FLURANTEILE	50.00	
R	REZEPTION / RAUM F. UMKLEIDE U. RUHEN	17.00	
RF	ROLLSTÜHLE-ABSTELLRAUM FÜR HEIMBEW.	21.00	
TEL.	ÖFFENTLICHE TELEFONZELLE / ROLLST. GER.	3.00	
WF2	WINDFANG / HAUPTEINGANG FAH.	16.50	
V	VERKAUFSSTELLE MIT LAGERRAUM	20.00	
	● VERSORGUNGSGEBÄUDE (VG.)		
1	SPEISE- UND KULTURSAAL	170.23	(207.00 ×)
2	KLUBRAUM	40.55	(69.00 ×)
3	VORRAUM U. AUFENTHALTSRAUM	34.22	
4	OFFICE	35.61	
5.1	GESCHIRRSPÜLE	21.61	
5.2	TOPFSPÜLE	6.28	
6.1	KALTE KÜCHE	20.09	
6.2	WARME KÜCHE	40.85	
7.2	VERKAUF KAFFEE U. KUCHEN FÜR R. 3	7.55	
9 / 9.1	LAGER FLASCHENGETRÄNKE (STUHLLAGER)	12.21	
10	AUFENTHALTSRAUM PERSONAL	10.73	
11	WIRTSCHAFTSLAGER MIT 1 APL	7.58	
12	LAGER EIGENBEDARF / WÄSCHE	9.34	
13	LAGER NAHRUNGS- U. GENUSSMITTEL	15.16	
14	LEERGUTLAGER / PFANDGUT PFLICHTIG	9.55	
15	WARENANNAHME	13.29	
16	LAGER FÜR LEERGUT UND MÜLL / ABFÄLLE	9.94	
17	LAGER FÜR OBST UND GEMÜSE	12.14	
18	SOZIALBEREICH FRAUEN (UMKL./WA./WC)	22.95	
19	" MÄNNER (")	13.33	
20	HANDLAGER KÜCHE	7.50	
21	VORBEREITUNG OBST UND GEMÜSE	8.10	
22	VORBEREITUNG FLEISCH	11.69	
23	FURBEREICH DER KÜCHE	12.59	
24	WIRTSCHAFTSFLUR	65.11	
25	BÜRO KÜCHENLEITER	4.79	
26	VORKÜHLRAUM	6.08	
27	TIEFKÜHLRAUM	5.64	
28	KÜHLRAUM MOLKEREIPRODUKTE	4.78	
29	KÜHLRAUM FLEISCHWAREN	4.45	
30	ABSTELLSCHRÄNKE FÜR REINIGUNGS-GERÄTE -UND-MITTEL (BAUSEITIG)	(1.5)	

ERLÄUTERUNGEN:

WD WINDSCHUTZKONSTRUKTION, GELBGETÖNTES DRAHTGLAS IN STAHLRAHMEN.
INF/P INFORMATIONSWAND UND BRIEFKASTENANLAGE FÜR H.BEW.
VD1 VORDACH FÜR WERKHOF HAUSM. U. MÜLLCONTAINERABST.-PL.
VD2 VORDACH FÜR LEICHENABTRANSPORT.
WV WANDVERKLEIDUNGEN IN HOLZ (TEILW. DURCH ARCH. BEZ: KU)
SP SPIEGELWÄNDE, RAUMHOH (VG/SAAL).
SO AUSMAUERUNG DER ST.-BETONRAHMENEL. IN SONDERAUSFÜHRG.
(K) WANDBAUTEILE DIE DURCH DAS BÜRO FÜR ARCHITEKTUR-BEZOGENE KUNST GESTALTET WERDEN, DIE UNTERKONSTR. WIRD BAUSEITIG GESTELLT.
PFL PFLANZENFENSTER MIT PFLANZBECKEN
SI. SITZGRUPPE
● WEITERE SYMBOLERLÄUTERUNGEN SIEHE BLNR: 4 UND 5.

×) DIE DIFFERENZEN IN DEN FLÄCHENWERTEN SIND AUS DER ERHÖHTEN ANZAHL DER PFL.-PLÄTZE DES FAH ZU ERKLÄREN.

3

ABGESCHRIEBEN AM: 0602		VEB (B) WOHNUNGSBAUKOMBINAT DRESDEN FORSCHUNG UND PROJEKTIERUNG
BEARBEITER		FEIERABENDHEIM MIT PFLEGESTATIONEN 230 HPL - BAUWEISE: WBS 70/14.40
ÜBERARBEITER		ERDGESCHOSS PFLEGESTATION
VERANTWORTL. BEARBEITER		
GEZEICHNET		
DATUM 15.6.87	DATUM	OB.-NR. 02/99-415.21 PHASE D.U. BLATT-NR. 3
BESTAND CHEFING.		550/860 MASSST. 1:200

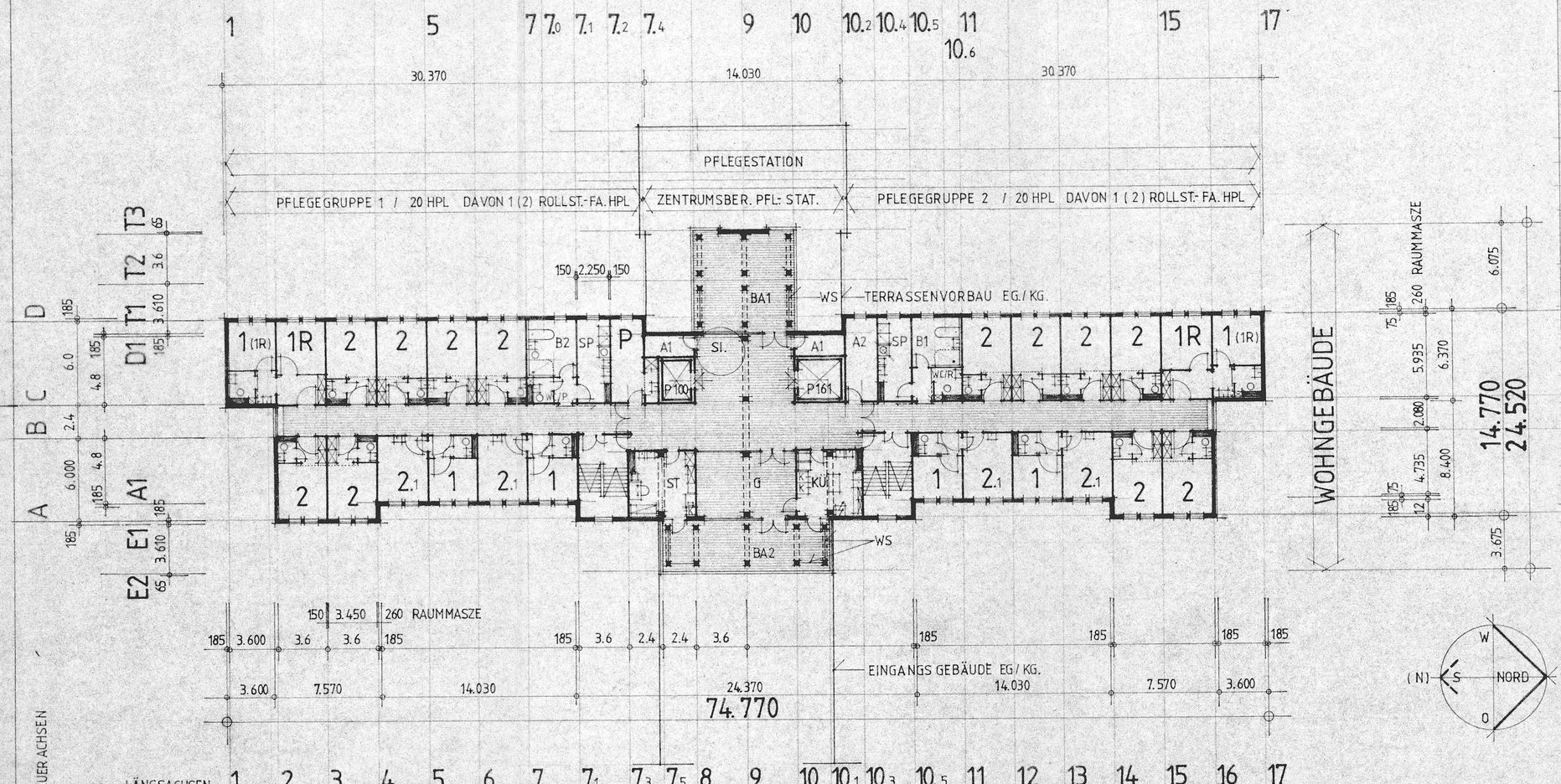

RAUM NR. / SYMBOL	RAUMFUNKTION	FL./ M2 IST	FL./ M2 RICHTLINIE
1	BETTENZIMMER FÜR 1 HEIMBEWOHNER	11.16	10.00
1R	BZ. FÜR 1 HB.- ROLLSTUHLFAHRER	12.98	—
2	BZ. FÜR 2 HB.	17.05	16.00
2.1	BZ. FÜR 2 HB.	16.32	16.00
P	PERSONALRAUM	13.40	10.00
BA1	GROSZE BALKONANLAGE (WESTSEITE)	50.48	—
BA2	KLEINE BALKONANLAGE (OSTSEITE)	42.20	—
G	GEMEINSCHAFTSRAUM	33.38	32.00
KÜ	STATIONSKÜCHE / ARBEITSPLATZ PERSONAL	22.01	16.00
ST	STATIONSZIMMER / APL. STAT.- SCHWEST.	22.01	16.00
SI.	SITZGRUPPE	—	—
B1	KLEINES BAD	11.92	16.00
B2	GROSZES BAD	14.06	16.00
SP	SPÜLRAUM	2× 12.74	16.00 1×
A1	ABSTELLRAUM FÜR STATION	2× 4.93	
A2	ABST.-R. FÜR STATION	13.40	10.00

ERLÄUTERUNGEN :
GLASWÄNDE (ZENTRUMSBEREICH)
VORHÄNGE / IN PLAST UND STOFF
SCHRÄNKE / IN WOHNEINHEIT 2 BZ. 2× 60/90 CM .
INSTALLATIONSSCHÄCHTE FÜR SANITÄR UND LÜFTUNG
STAHLBETONRAHMENELEMENTE UND STÜTZE/RIEGELKONSTR.
WINDSCHUTZ IN STAHL- SICHERHEITSGLASKONSTRUKTION .

4

VEB (B) WOHNUNGSBAUKOMBINAT DRESDEN
FORSCHUNG UND PROJEKTIERUNG
DRESDEN

06 02

FEIERABENDHEIM MIT PFLEGESTATIONEN
230 HPL , BAUWEISE WBS 70/ 14.40

PFLEGE-STATION 1.-3. OG.

Rädlich Fischer

15. 6. 87

02/99-415.21 | DU. | 4
300/770 | 1:200

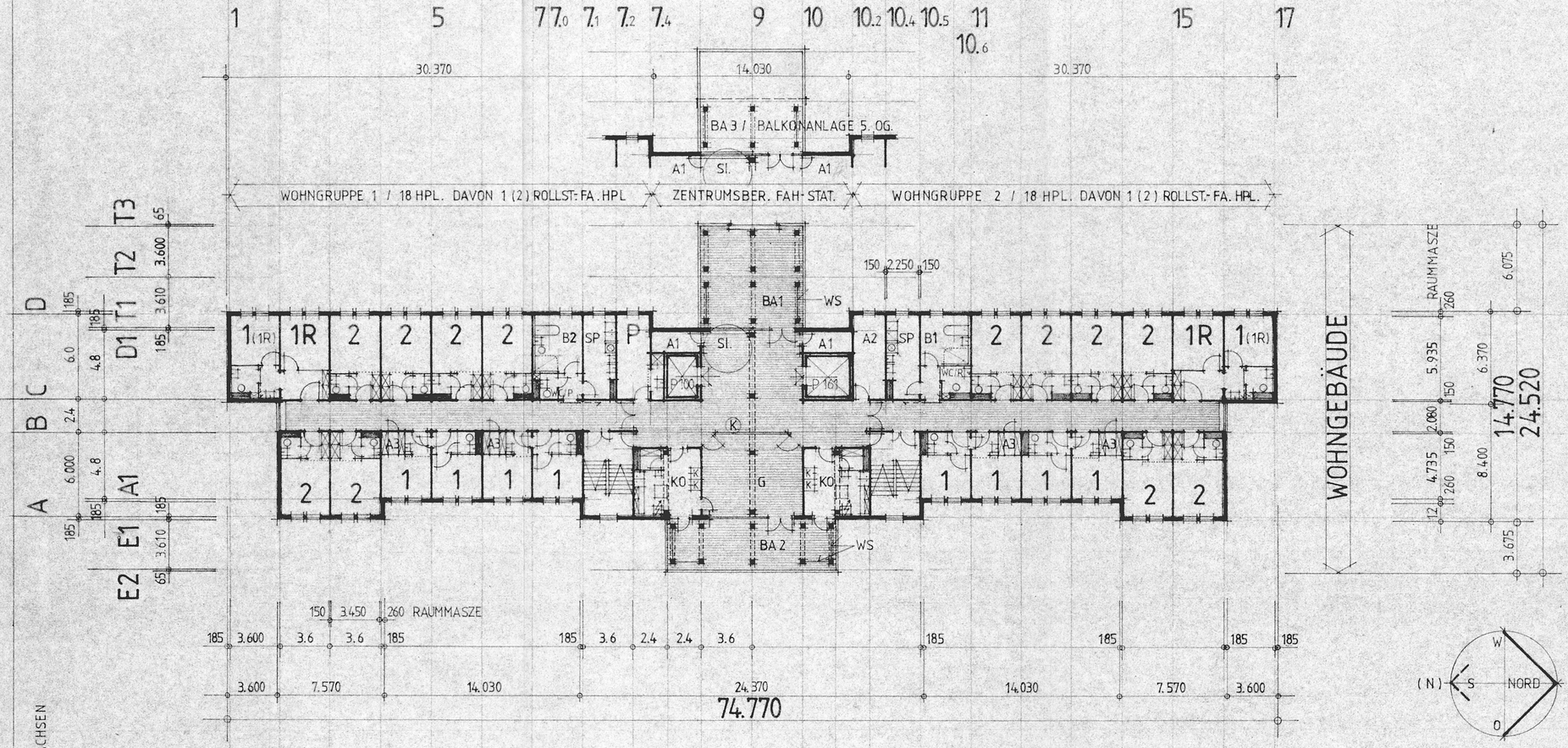

RAUM NR. / SYMBOL	RAUMFUNKTION	FL./M2 IST	FL./M2 RICHTLINIE
1	WOHN-SCHLAFRAUM FÜR 1 HEIMBEWOHNER	11.16	10.00
1R	W.-S.RAUM FÜR 1 HB.-ROLLSTUHLFAHRER	12.98	—
2	W.-S. RAUM FÜR 2 HEIMBEWOHNER	17.05	16.00
P	PERSONALRAUM	13.40	10.00
BA1	GROSZE BALKONANLAGE (WESTSEITE)	50.48	—
BA2	KLEINE BALKONANLAGE (OSTSEITE)	42.20	—
G	GEMEINSCHAFTSRAUM	47.84	32.00
KO	KOCHSTELLE FÜR HEIMBEWOHNER	22.01	16.00
Sl.	SITZGRUPPE	—	—
B1	KLEINES BAD	11.92	16.00
B2	GROSSES BAD	14.06	16.00
SP	SPÜLRAUM	2× 12.74	16.00 1×
A1	ABSTELLRAUM FÜR STATION	2× 4.93	10.00
A2	ABST.-RAUM F. STATION	13.40	
A3	ABST.-RAUM F. HEIMBEWOHNER	2× 2.30	

ERLÄUTERUNGEN :
GLASWÄNDE (ZETRUMSBEREICH)
STOFF / PLASTEVORHÄNGE
SCHRÄNKE, IM WOHNBEREICH 2 BETTZIMMER 2× 60/90 CM.
INSTALLATIONSSCHÄCHTE FÜR SANITÄR UND LÜFTUNG
STAHLBETONRAHMENELEMENTE / BALKONE
STAHLBETONKONSTR. STÜTZE/RIEGEL IM ZENTRUMSBEREICH
WINDSCHUTZKONSTRUKTIONEN AUF DEN BALKONEN AUS DURCHSICHTIGEM SICHERHEITSGLAS IN STAHLRAHMEN SCHWENKBAR.

5

0602	VEB (K) WOHNUNGSBAUKOMBINAT DRESDEN STADTENTWURF UND PROJEKTIERUNG
Bearb. Fischer	FEIERABENDHEIM MIT PFLEGESTATIONEN 230 HPL, BAUWEISE WBS 70/14.40
15.6.87	FAH-STATION 4.+5. OG.
	02/99-415.21 DU. 5
	300/770 1:200

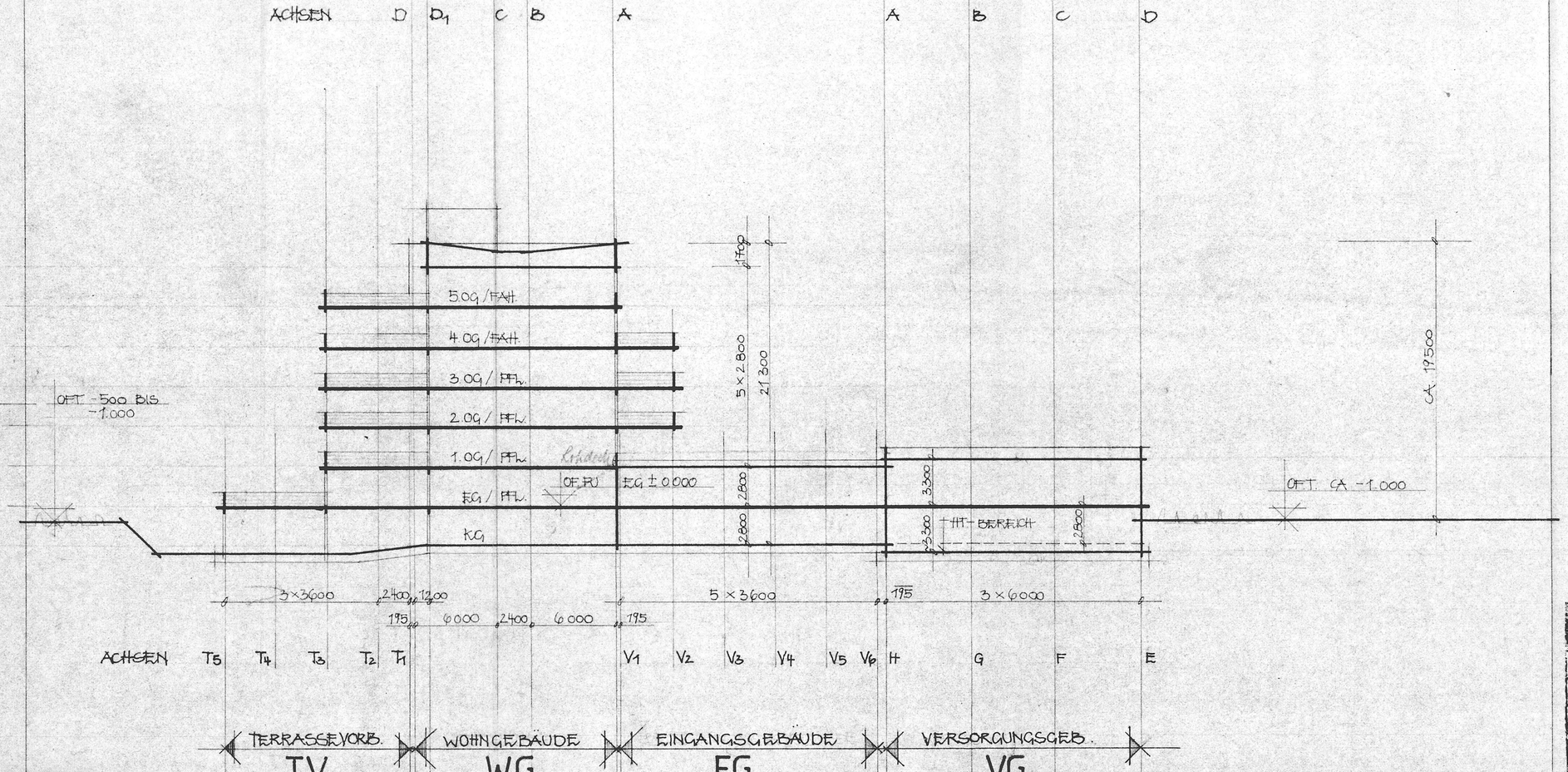

6

FEDERFÜHRENDE ABTEILUNG: 06 02	ZUARBEITENDE ABT.:	VEB PROJEKTIERUNG DRESDEN KB 06 im VEB (B) Wohnungsbaukombinat Dresden
ABT.-LTR.	ABT.-LTR.	FEIERABEND- UND PFLEGEHEIM MIT 230 HPL.
GRUPPENLEITER	LEITER WS FACHBEREICHE	QUERSCHNITT
PROJEKTANT:	PROJEKTORT. U. BAULEITER	SYSTEMSCHNITT
BEZEICHNET	DATE/SIGNATURE	
DATUM: 29.7.86	DATUM: 10.4.87	OBJEKT-NR.: 02/99-415.11 / PHASE: K2 / BLATT-NR.: 8
AUSTRAG. CHEF-ING.	ZUSTÄND. CHEFING.	B.-A.-T.-GR.: 300/750 / MASSSTAB: 1:200

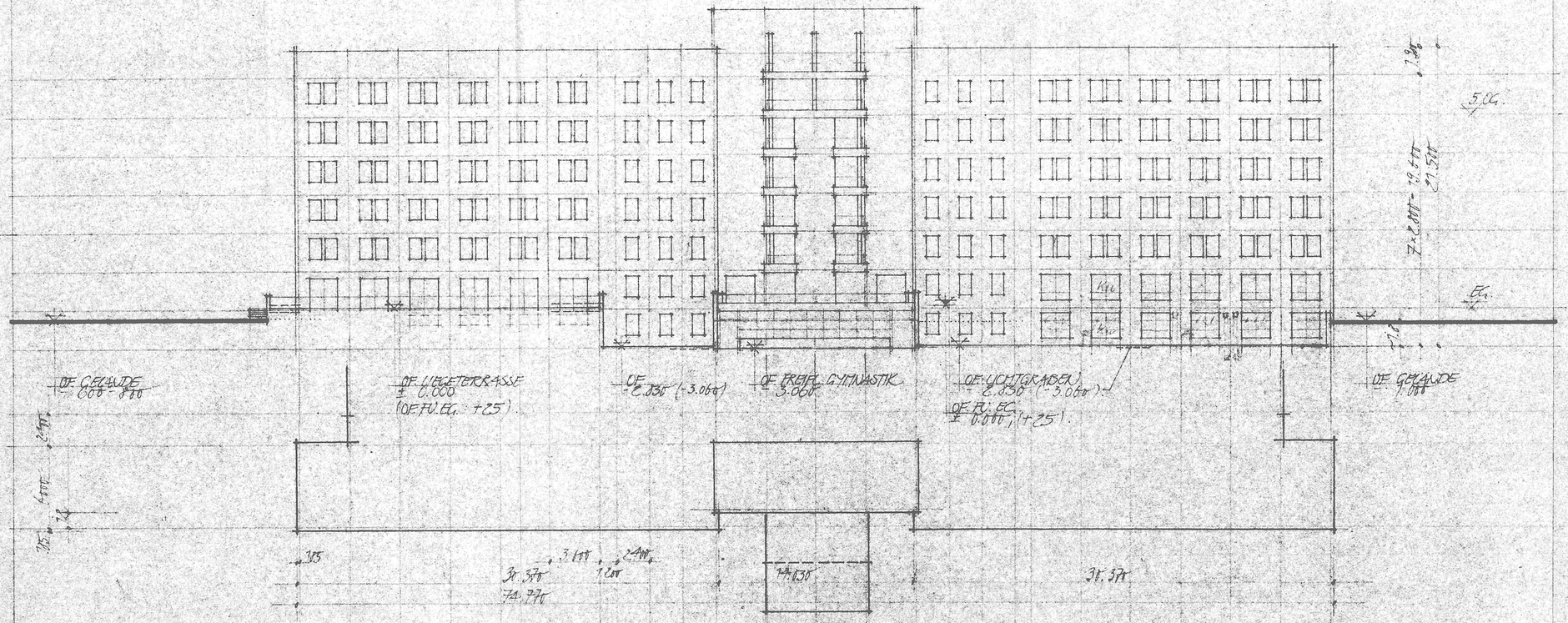

7

FEDERFÜHRENDE ABTEILUNG: 0602	ZU BETEILIGENDE ABTEILUNG:	VEB (B) WOHNUNGSBAUKOMBINAT DRESDEN FORSCHUNG UND PROJEKTIERUNG
ABT.-LEITER:		
GRUPPENLEITER:		FEIERABENDHEIM MIT PFLEGESTATION 230 HPL
VERANTWORTLICH BEARBEITET: R		WESTANSICHT
GEZEICHNET:		WOHNGEBÄUDE
DATUM: 6.5.67	DATUM:	PROJEKT-NR.: 02/77-415
ZUSTÄND. CHEFING:	ZUSTÄND. CHEFING:	PHASE: DU.
B.-GR.: 300/770	MASSSTAB: 1:200	BLATT-NR.: 9

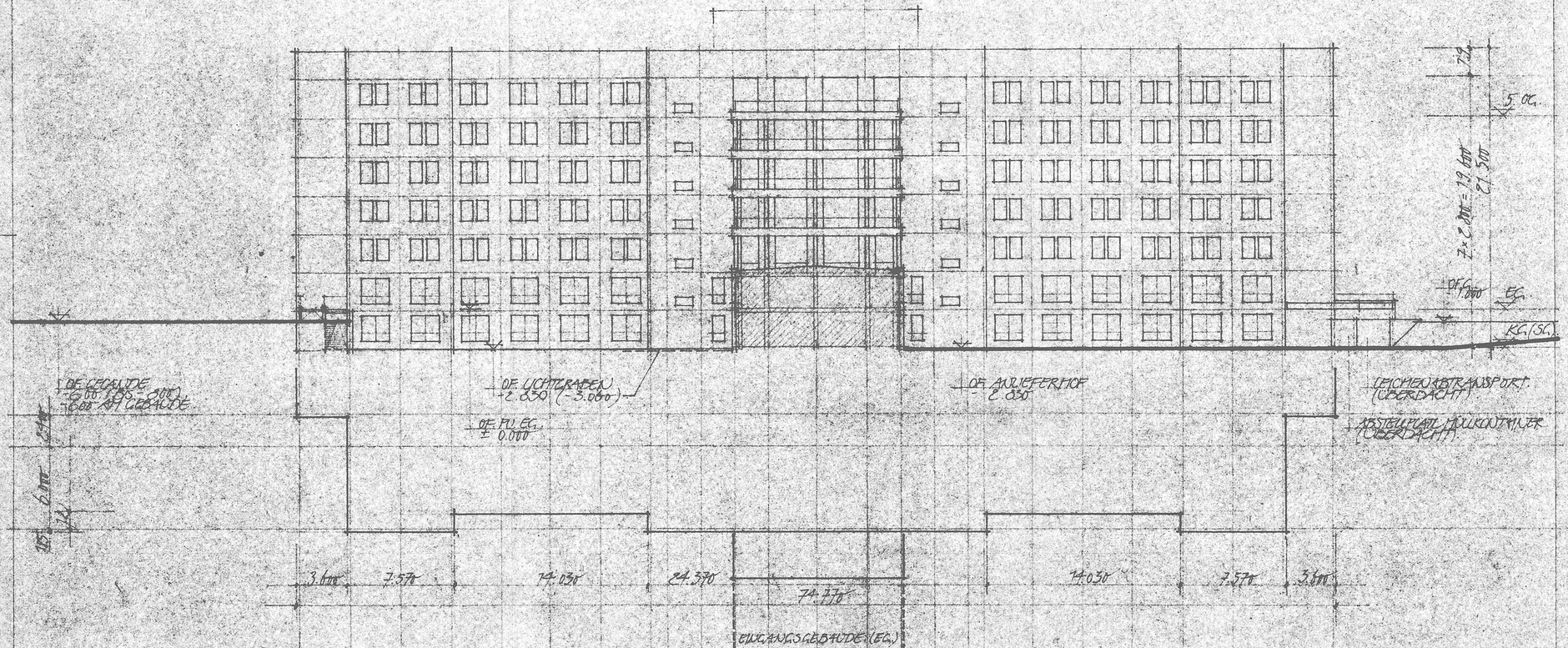

8

ÜBERGEORDNENDE ABTEILUNG	ZUGEHÖRIGE ABTEILUNG	VERFAHREN	DEN
066E			

Entwurf
D
Waldhäfer

FEIERABENDHEIM MIT PFLEGESTATION
230 HPL

OSTANSICHT

WOHNGEBÄUDE

8.5.87	02199-415.27	DU	10
	300/770	1:200	

FASSADENSKIZZE : GIEBELANSICHT - NORDSEITE.

FAPT 230 HPL.

M. 7:200

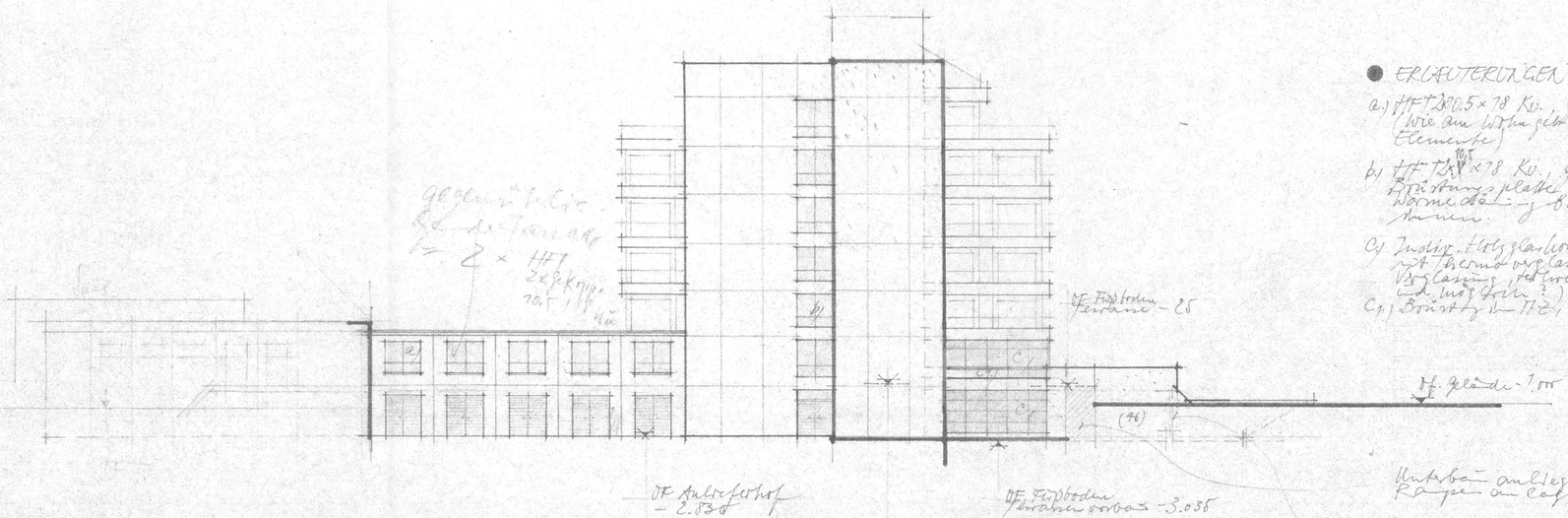

● ERLÄUTERUNGEN FENSTER:

a) HFT 280.5 × 78 Kü., gekoppelt (wie am Wohngebäude), glatte Elemente)

b) HFT 70.5 × 78 Kü., gekoppelt, Brüstungsplatte, rauhbesenstrich, Wärmedämmung, Baustoff wie a)

c) Isolierverglasfenster mit Bronzeverglasung (3fach Verglasung, rahmenlos, bronzefarbig eloxiert)

c1) Brüstung h = 112, Ca 600 mm hoch

VERSORG. GEBÄUDE VG. | EINGANGSGEBÄUDE EG. (Aufzugshof) | WOHNGEBÄUDE WG. (hinter Bettenhaus) | TERRASSENVORBAU TV. | Neue Gymnastikhof

9

FEDERFÜHRENDE ABTEILUNG: 06/02	ZUARBEITENDE ABTEILUNG	VEB (B) WOHNUNGSBAUKOMBINAT DRESDEN FORSCHUNG UND PROJEKTIERUNG BT DRESDEN		
AUFT.-LEITER	ABT.-LEITER	FEIERABENDHEIM MIT PFLEGESTATION 230 HPL		
GRUPPENLEITER	LEITER DES FACHBEREICHES	NORDANSICHT WOHNGEBÄUDE		
VERANTWORTL. BEARBEITER	VERANTWORTL. BEARBEITER			
GEZEICHNET	GEZEICHNET			
DATUM 19.6.87	DATUM	OBJEKT-NR. 021/99-415.21	PHASE DU	BLATT-NR. 12
ZUSTAND CHEFING.	ZUSTAND CHEFING.	BLATT-GR. 300/725	MAßSTAB 1:200	

ANSICHT VON OSTEN

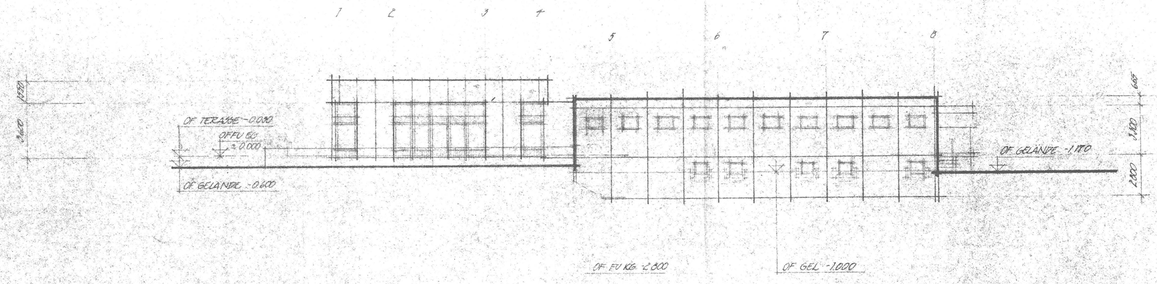

ANSICHT VON NORDEN

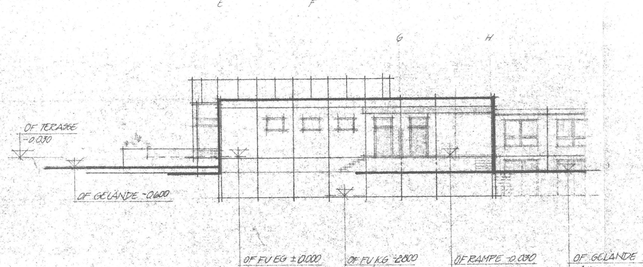

ANSICHT VON WESTEN

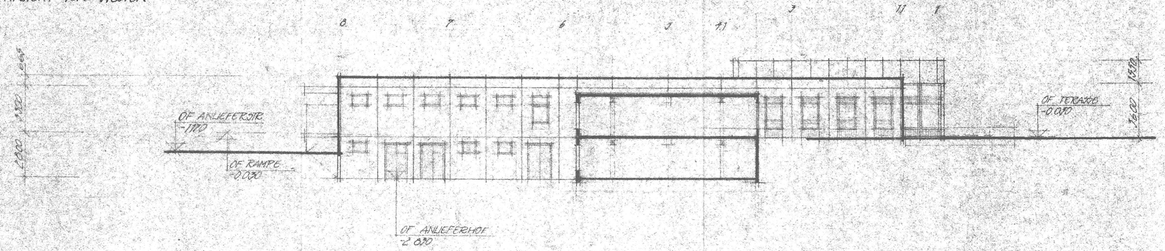

ANSICHT VON SÜDEN

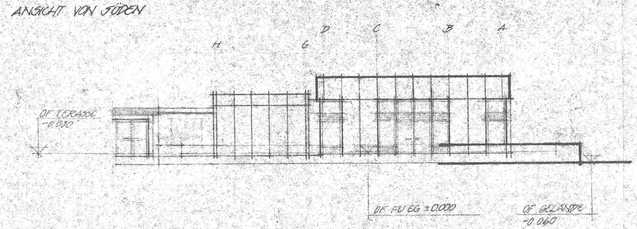

10

TECHN. FÜHRENDE ABTEILUNG: 0602	ZUARBEITENDE ABTEILUNG:	VEB (B) WOHNUNGSBAUKOMBINAT DRESDEN FORSCHUNG UND PROJEKTIERUNG in DRESDEN
GR. PLANUNG:	ABT. LEITER:	FEIERABENDHEIM MIT PFLEGESTATIONEN 230 HPL
GRUPPENLEITER:	LEITER DER FACHBEREICHE:	ANSICHTEN VERSORGUNGSGEBÄUDE
VERANTWORTL. BEARBEITER:	VERANTWORTL. BEARBEITER:	
GEZEICHNET: Bramley	GEZEICHNET:	KREISDIENSTBEREICH:
DATUM: 10.02.87	DATUM: 10.6.87	OBJEKT-NR.: 02/99-7/7.22 / DU / BLATT-NR.: 13
PRÜFER ZU LEISTUNG:	PRÜFER ZU LEISTUNG:	BLATT-GR.: A0 / M.: 1:200

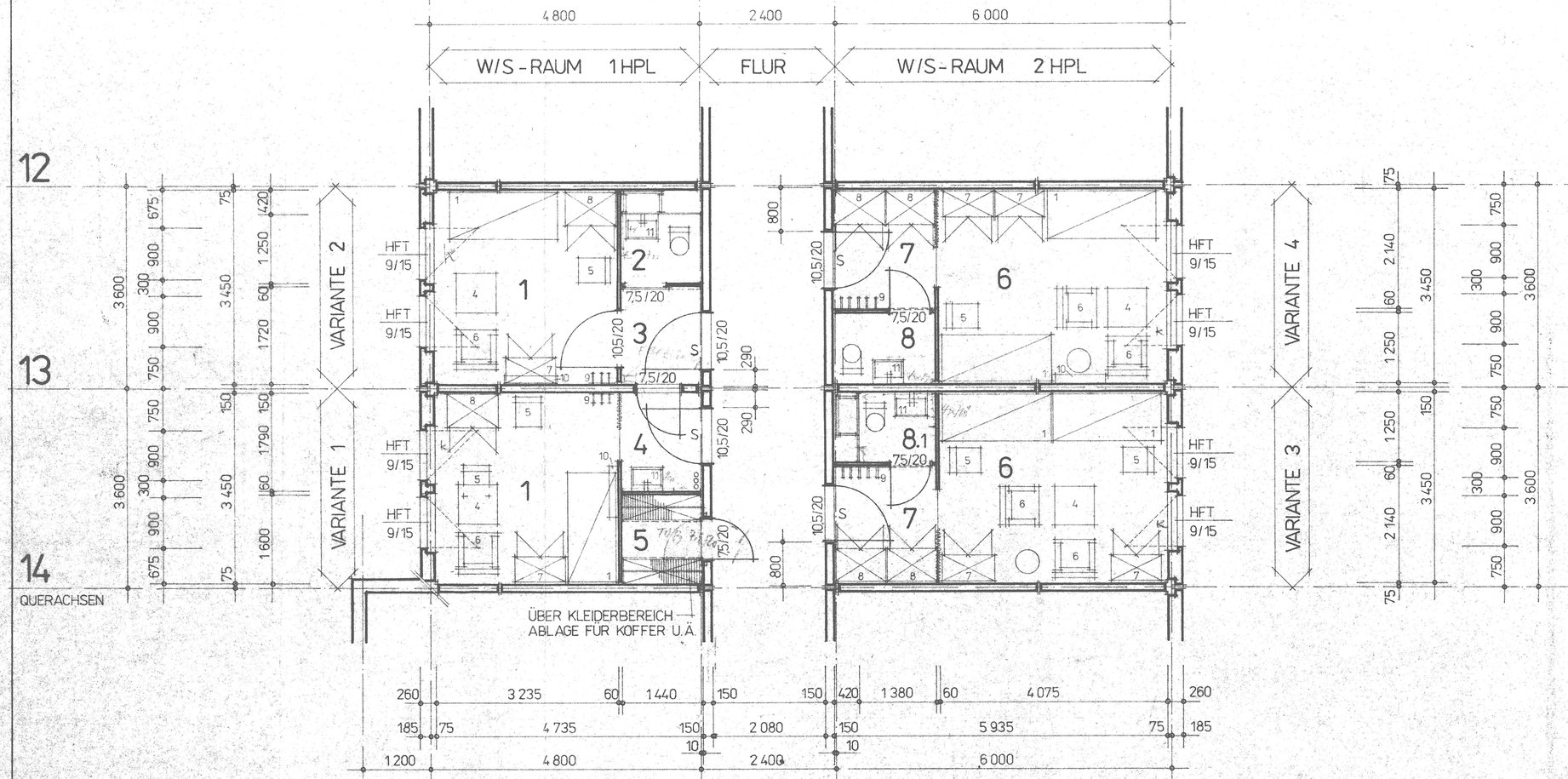

RAUM NR.	RAUMFUNKTION	IST A (m²)	RICHTL. A (m²)
1	WOHN- UND SCHLAFRAUM 1 HPL	11,16	10,00
2	WC- UND WASCHRAUM	1,80	
3	STICHFLUR	2,48	
4	VORRAUM	2,58	
5	SCHRANKRAUM FÜR PERSÖNLICHE KLEIDUNG DER HEIMBEWOHNER ODER ABSTELLRAUM	2,30	
6	WOHN- UND SCHLAFRAUM 2 HPL	14,05	13,00
7	VORRAUM	3,85	
8	WC- UND WASCHRAUM	2,25	
8.1	WC- UND WASCHRAUM	1,72	

MÖBLIERUNG

1	LIEGE	850 / 1950
2	KRANKENHAUSBETT, FAHRBAR	950 / 2135
3	NACHTTISCH MIT SCHWENKOBERTEIL	380 / 450
4	TISCH	700 / 700
5	STUHL	450 / 550
6	ALTENGERECHTER SESSEL	700 / 700
7	ANRICHTE / BEISTELLSCHRANK	450 / 900
8	KLEIDER-WÄSCHE-SCHRANK ODER VARIANTE	600 / 900 450 / 1100
9	GARDEROBE	
10	REGAL	
11	WASCHTISCH	420 / 560

71

FEDERFÜHRENDE ABTEILUNG: 0602	MITWIRKENDE ABTEILUNG:	VEB (B) PROJEKTIERUNGSBAUKOMBINAT DRESDEN FORSCHUNG UND PROJEKTIERUNG BEREICH SOZIALBAUTEN
ABTEILUNGSLEITER:	ABTEILUNGSLEITER:	
GRUPPENLEITER: Kühn	LEITER DES FACHBEREICHES:	FEIERABEND- UND PFLEGEHEIM 230 HPL
VERANTWORTLICHER BEARBEITER:	VERANTWORTLICHER BEARBEITER:	WOHN-SCHLAFRÄUME 1 u. 2 HPL - FAH
GEZEICHNET: Kühn	GEZEICHNET:	
DATUM: 19.5.87	DATUM:	OBJEKT-NR.: 02/99-415.21 PHASE: BLATT-NR.: 7
ZUSTAND CHEPING:	ZUSTAND:	BLATT-GR.: 300/770 1:50

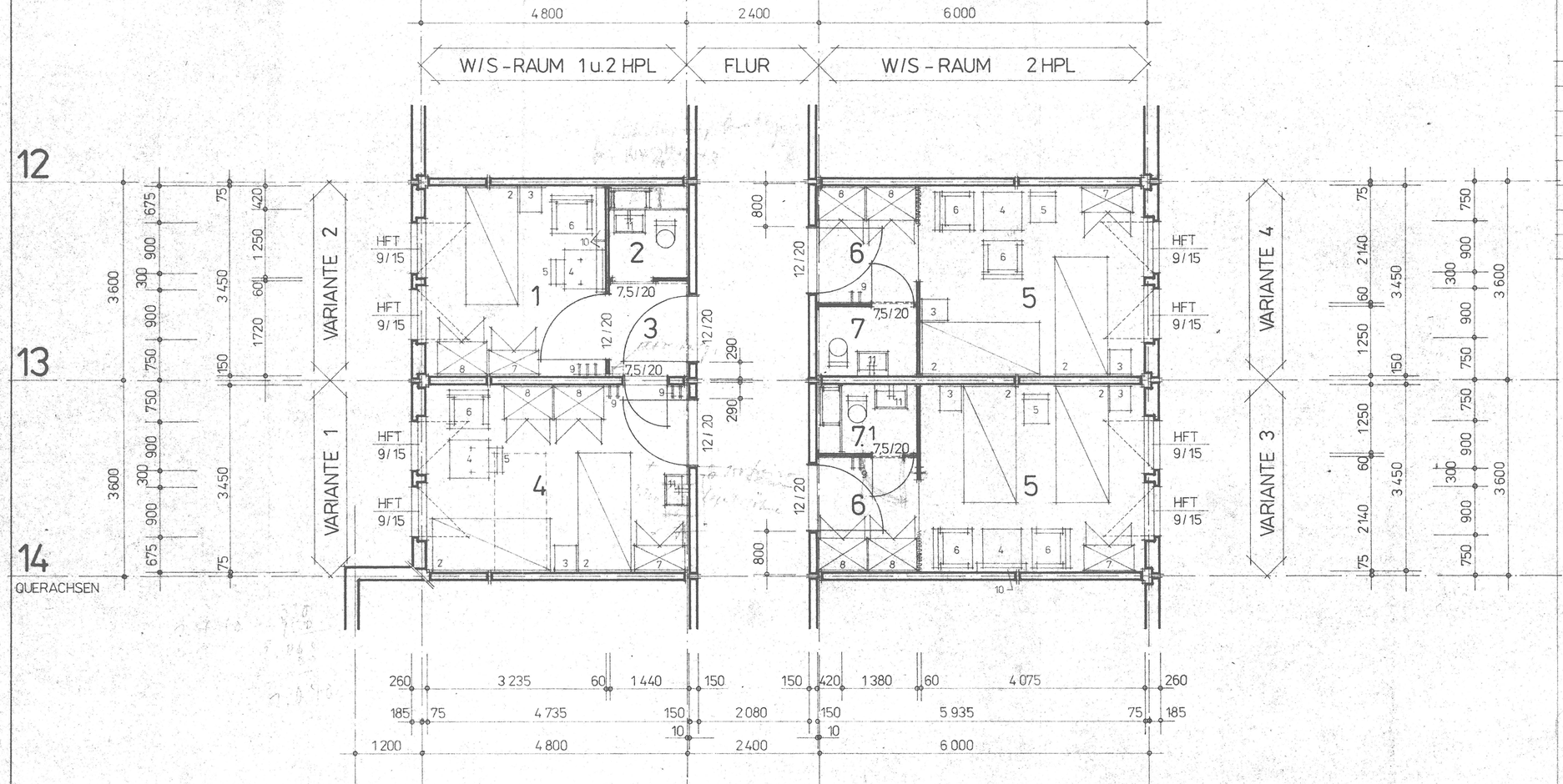

RAUM-NR.	RAUMFUNKTION	IST A (m²)	RICHTL A (m²)
1	WOHN- UND SCHLAFRAUM 1 HPL	11,16	10,00
2	WC- UND WASCHRAUM	1,80	
3	STICHFLUR	2,48	
4	WOHN- UND SCHLAFRAUM 2 HPL	16,34	13,00
5	WOHN- UND SCHLAFRAUM 2 HPL	14,05	13,00
6	VORRAUM	3,85	
7	WC - UND WASCHRAUM	2,25	
7.1	WC - UND WASCHRAUM	1,75	

MÖBLIERUNG

1	LIEGE	850 / 1950
2	KRANKENHAUSBETT, FAHRBAR	950 / 2135
3	NACHTTISCH MIT SCHWENKOBERTEIL	380 / 450
4	TISCH	700 / 700
5	STUHL	450 / 550
6	ALTENGERECHTER SESSEL	700 / 700
7	ANRICHTE / BEISTELLSCHRANK	450 / 900
8	KLEIDER-WÄSCHE-SCHRANK	600 / 900
	ODER VARIANTE	450 / 1100
9	GARDEROBE	
10	REGAL	
11	WASCHTISCH	420 / 560

72

FEDERFÜHRENDE ABTEILUNG: 0602	ZUARBEITENDE ABTEILUNG:
ABT.-LEITER	
GRUPPENLEITER	
VERANTWORTL. BEARBEITER	
GEZEICHNET	
DATUM: 11.5.87	

VEB (K) WOHNUNGSBAUKOMBINAT DRESDEN
FORSCHUNG UND PROJEKTIERUNG
DRESDEN

FEIERABEND- UND PFLEGEHEIM 230 HPL

WOHN-SCHLAFRÄUME 1 u. 2 HPL - PFL.

OBJEKT-NR.: 02/99-415.21 | PHASE: | BLATT-NR.: 8

300/770 1:50

1

2

3

R.

D

C

B

R. 417

R. 418

R. 416

M. 3

73

4. u. 5. Obergeschoß

Feierabendheimstation

Rollstuhlfahrer. R. 418 (2x)

Einbettzimmer FAH R. 417 (2x)

17. 11. 87

J Zeus

1 2 3

R.

D

D1

C

B

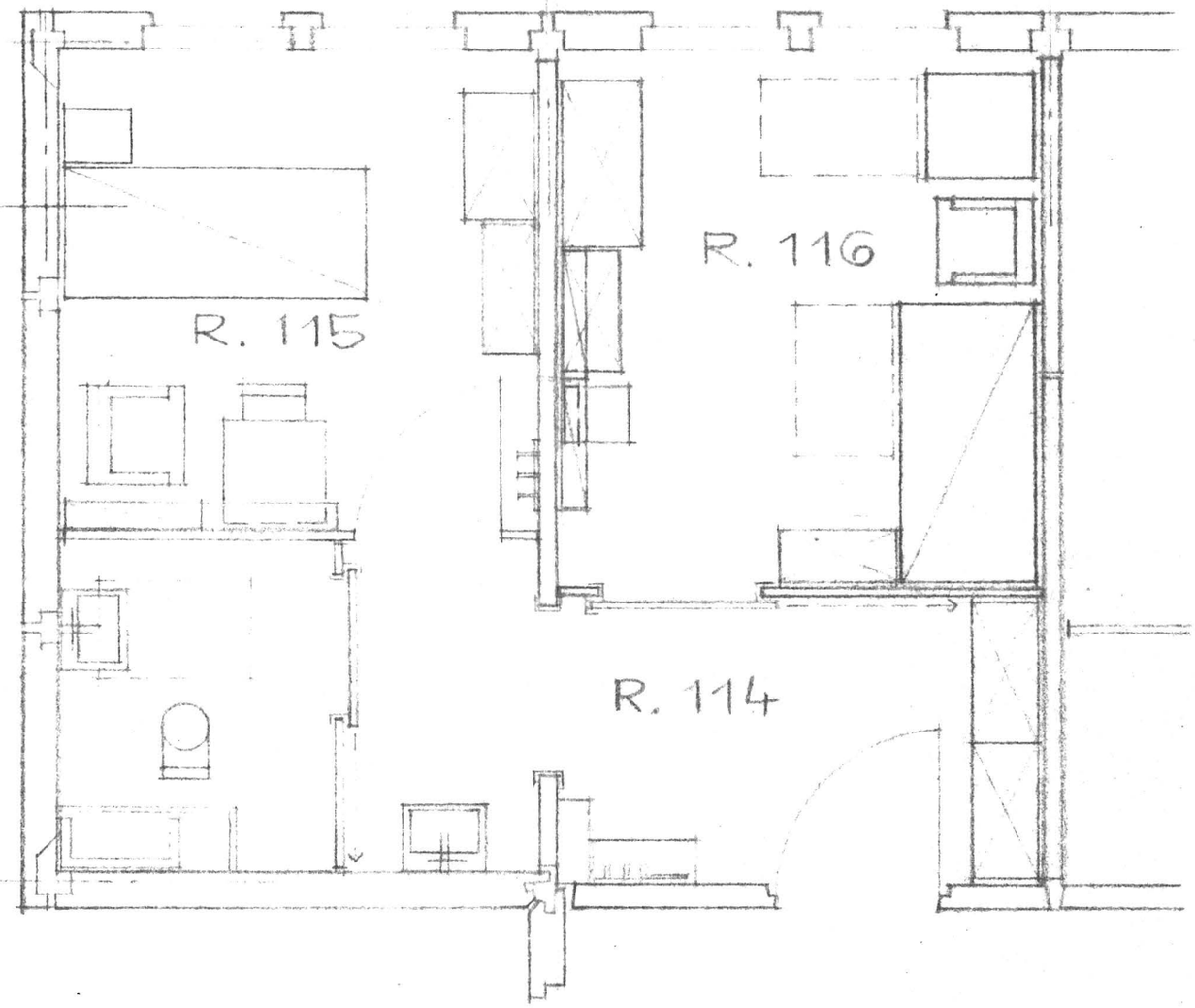

M. 1

14

Pflegestation 1.-3.OG

Rollstuhlfahrer R. 116 (3x)
Einbettzimmer PFL. R. 115 (3x)

11.11.87 JRaab

1 (17)

2 (16)

3 (15)

D

C

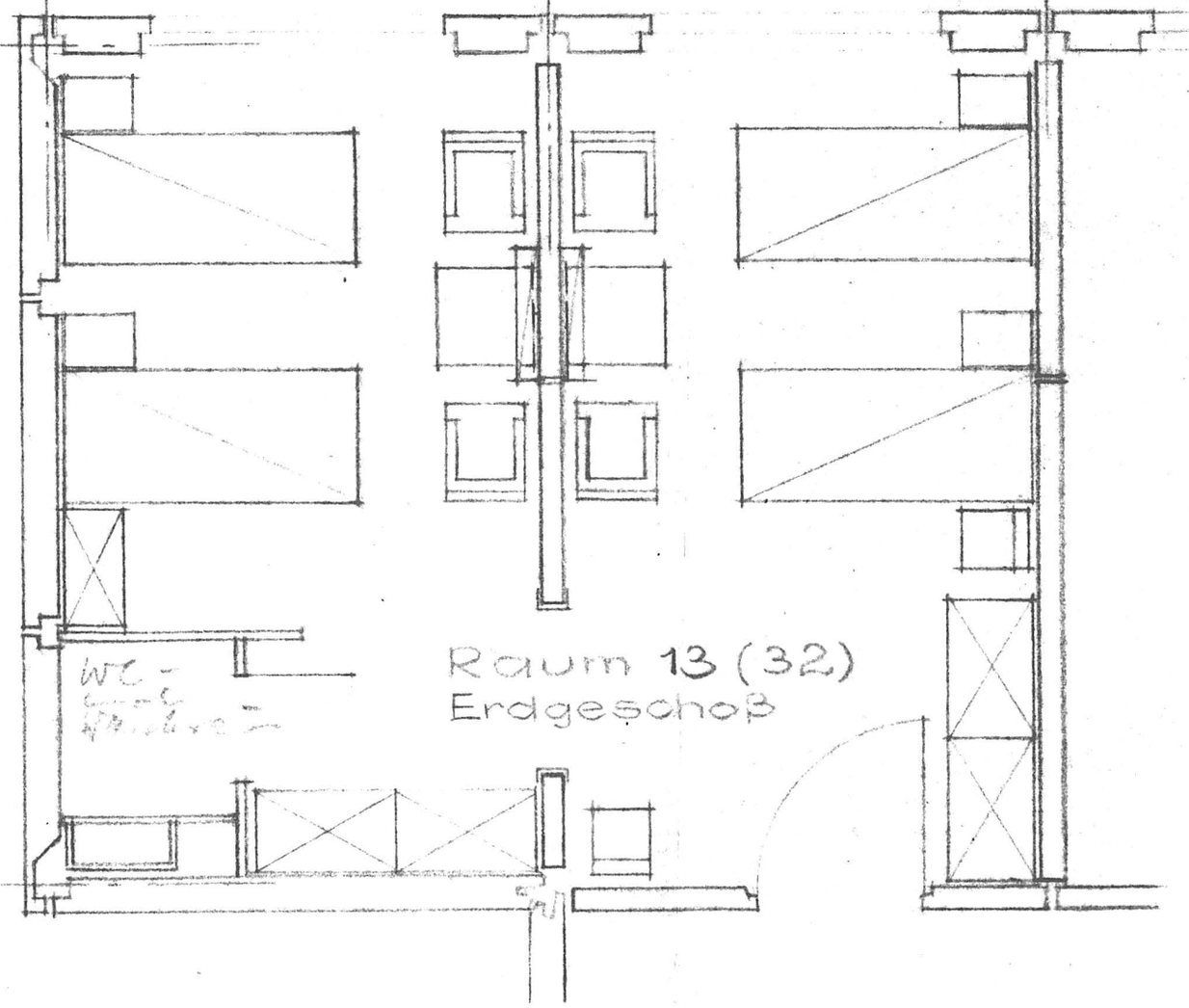

M. 5

15

Vierbettzimmer

Raum 13 u. spiegelbildlich Raum 32.

12.11.87 Bauch

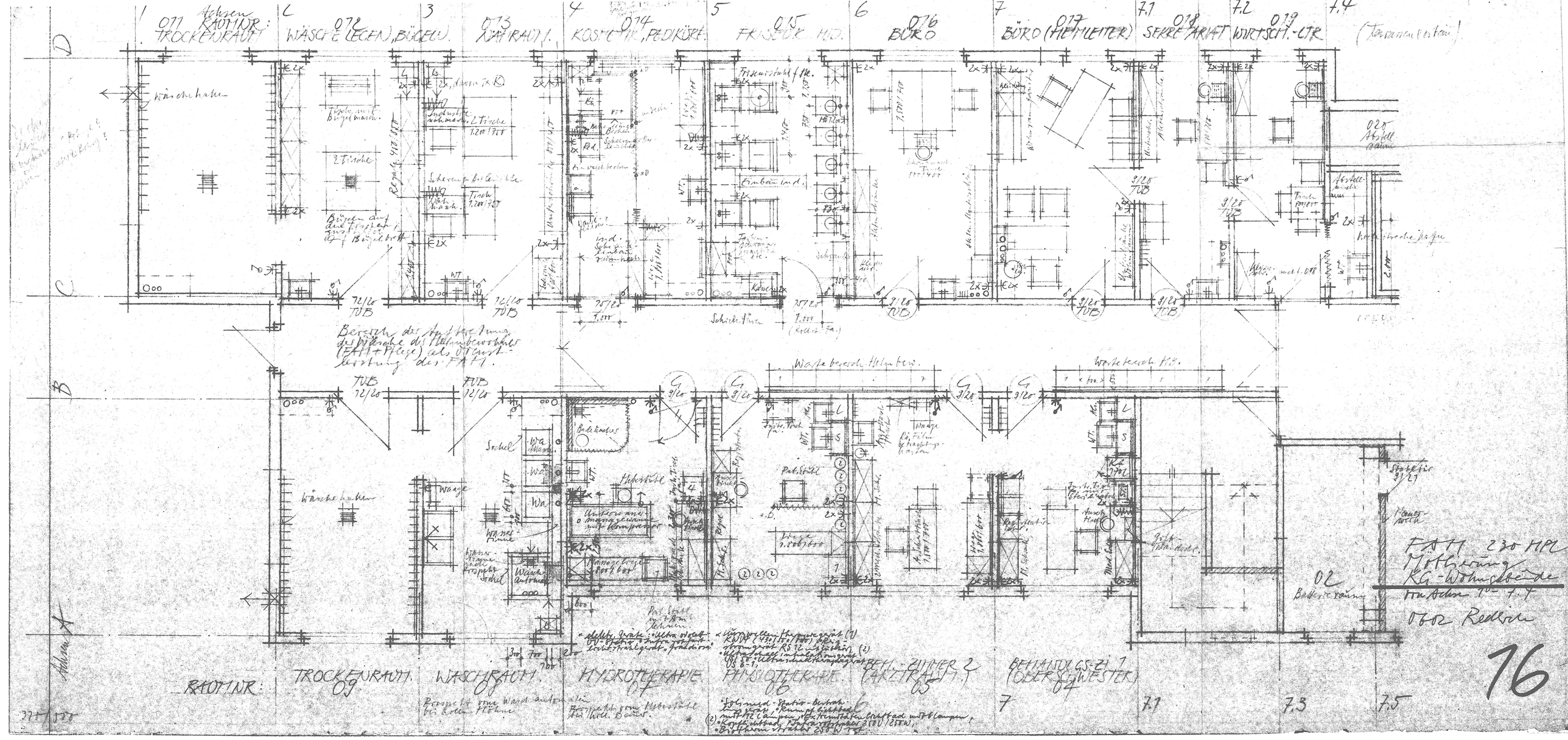
077 KAMMER: TROCKENRAUM
072 WÄSCHE LEGEN), BÜGELN.
073 WÄSCHERAUM
074 KOSMETIK, PEDIKÜRE
075 FRISEUR HD.
076 BÜRO
077 BÜRO (HAUSLEITER)
078 SEKRETARIAT WIRTSCH.-LTR.
079
(Terrassenfenster)
020 Abstellraum
Wäschehaken
Tische mit Bügelmaschine
2 Tische
Bügeln auf Bügelbrett
Industrie-Waschmaschine, 2 Tische
Scheren-Trockenhaube
Trockenschleuder
Einbau-Ind.-Waschmaschine
Frisierstuhl f. Hz.
Schiebetüren
Kabine
TUB 72/20
TUB 72/20
TUB 72/20
TUB 72/20
TUB 72/20
TUB 72/20
TUB 72/20
Bereich der Abgrenzung des Wäsche- und Hebungsbereiches (FAH+Pflege) als Organisationsleistung des FAH.
Waschbecken Hebenbew.
Waschbecken H.B.
Badewanne
Sockel
Wa.
Waage
Wäschehaken
Hubstühle
Unterwasserdruckmassage mit Kompressor
Wasserstrahl-Massage
Patientenlifter
Patientenlifter mit Schienen
Stahltür 2/27
Hauptverteilung
Gitterabdeckung
Trockenraum
Waschraum
Hydrotherapie
Physiotherapie
Behandlungszimmer Ärztin
Behandlungszimmer (Oberschwester)
Trockenraum 09
Waschraum 08
Hydrotherapie 07
Physiotherapie 06
Behandlungszimmer Ärztin 05
Behandlungszimmer (Oberschwester) 04
7
7.1
7.3
7.5
FAH 230 MPL
Heizung
KG-Wohnbereiche
Frau Arbeiten 1.– 7.7
0602 Redlich
76

EAH 230 HPL
Pfleyerstation – Erdgeschoß
R. Nr. 38 : Stationszimmer
39 : Stationsküche

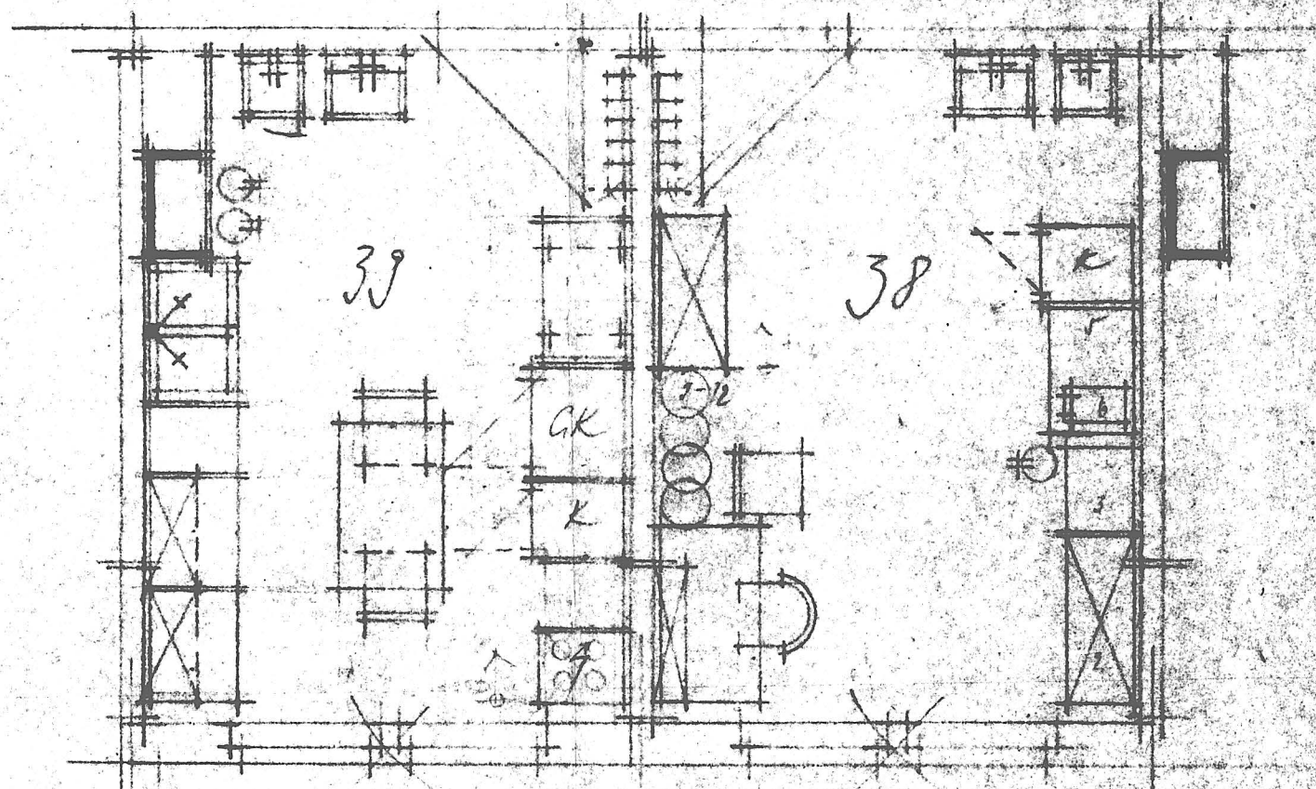

17

10,5 11 12

E 35

300/370

FAH 230 HPL
Stationszimmer
Pflegestationen 1.– 3. OG

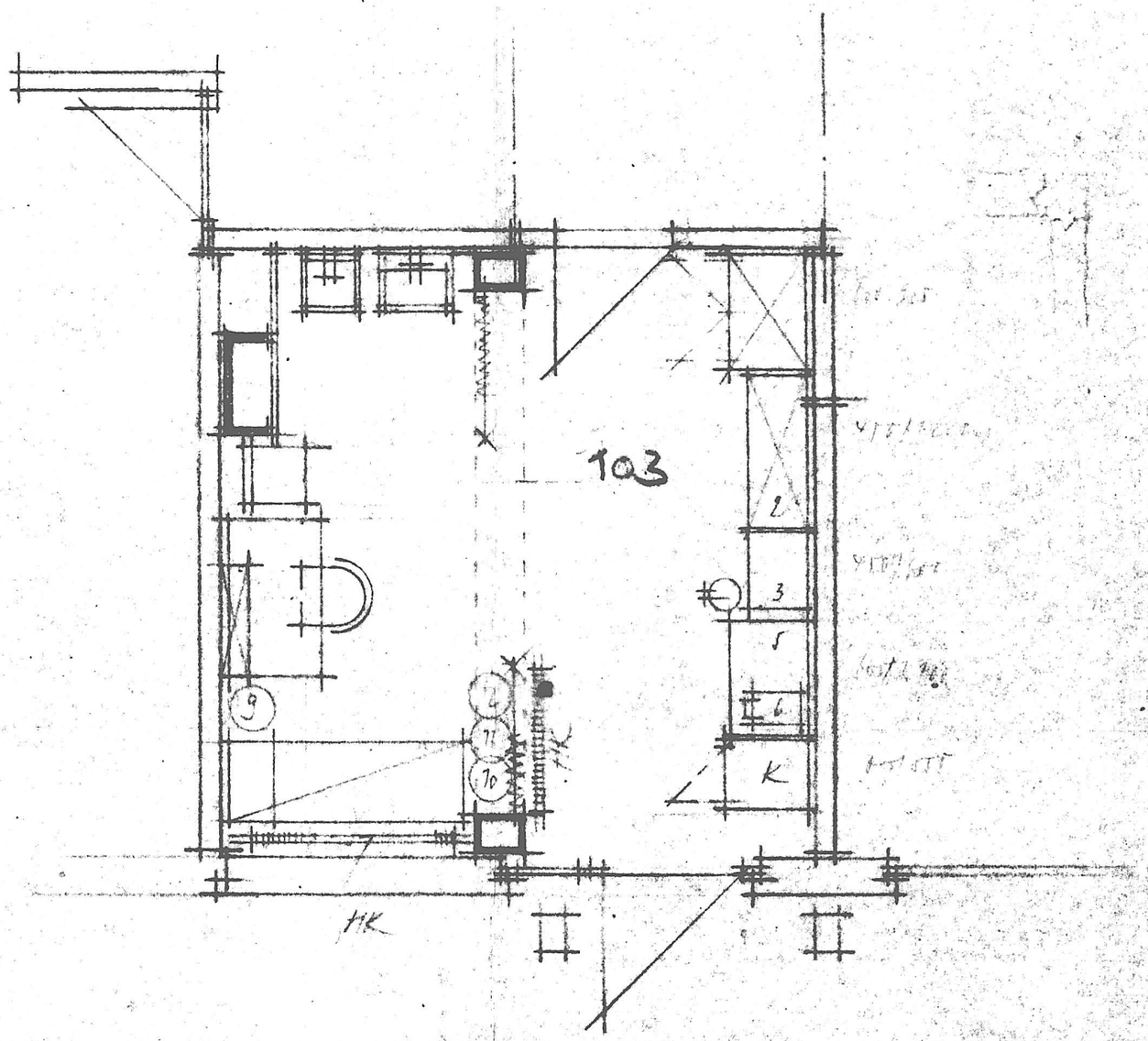

78

B 35

FAH 230 HPL
Stationsküche
Pflegestationen 1.-3. OG

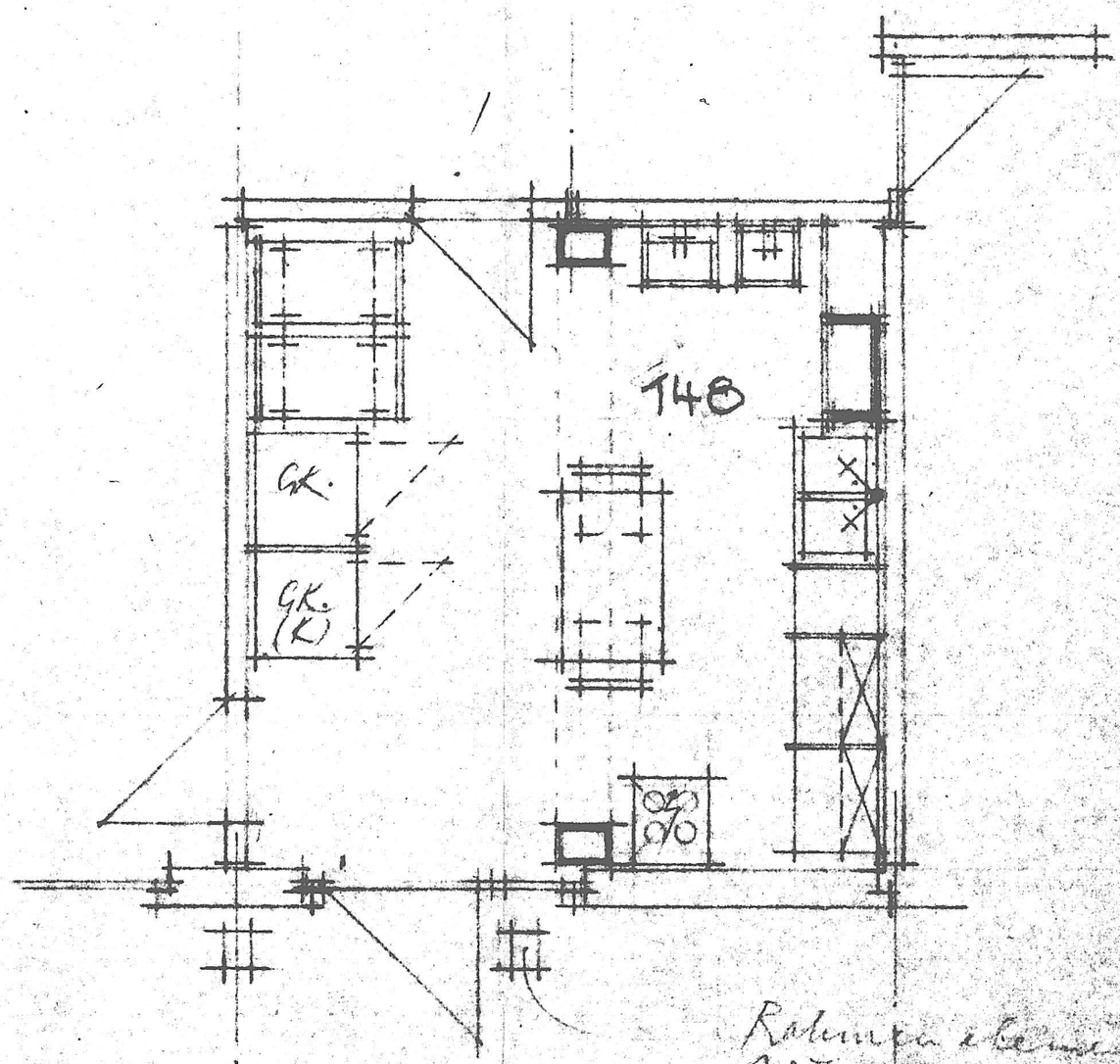

Rahmen abgerundet
neu: 300/300
in Farbe blau
jetzt normales Maß

19

70

10,3

300/320

B 35

FAH 230 HPV
Kochstelle
FAH - Stationen 4.+5.OG

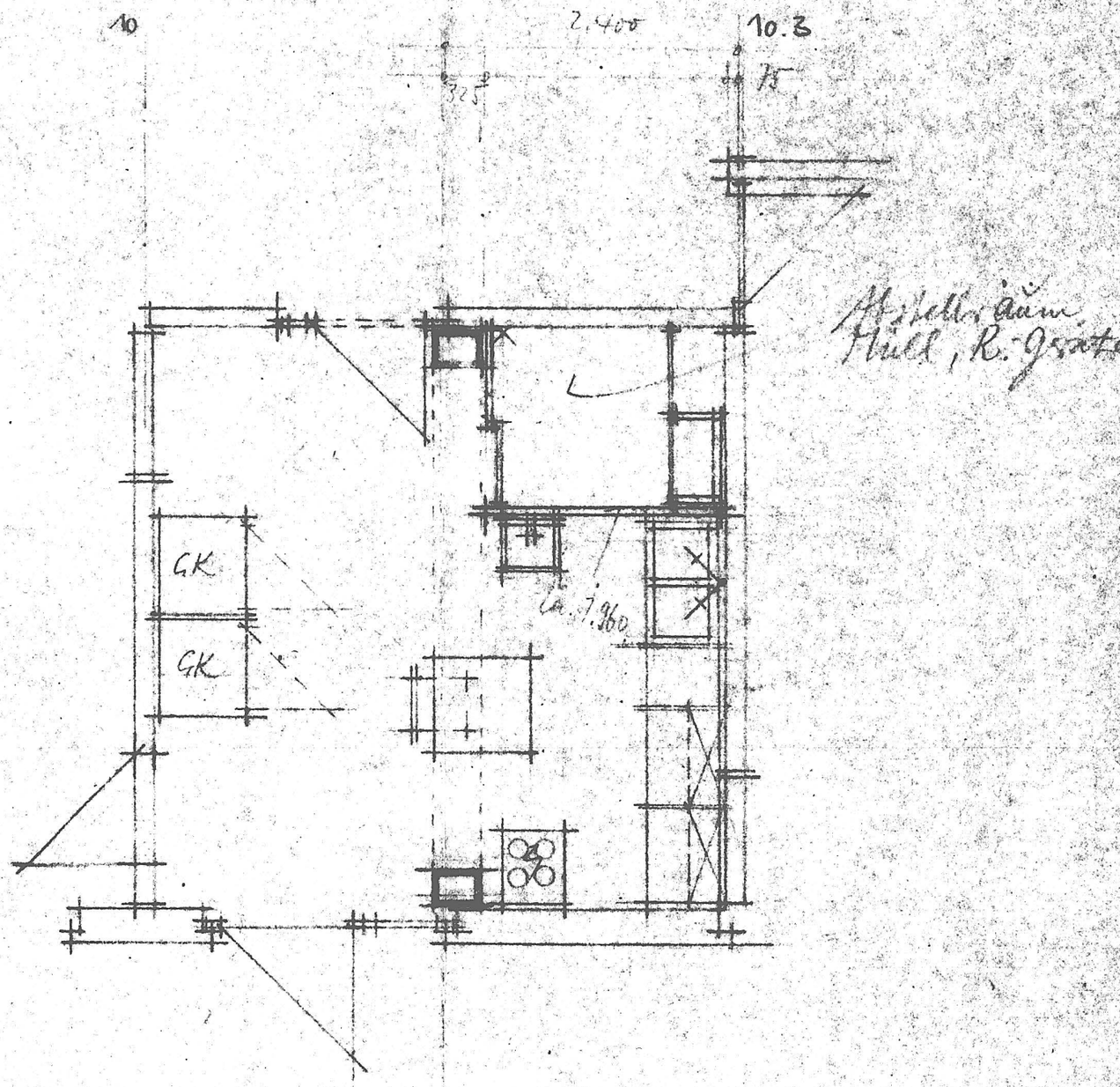

20

7 7.1 7.2

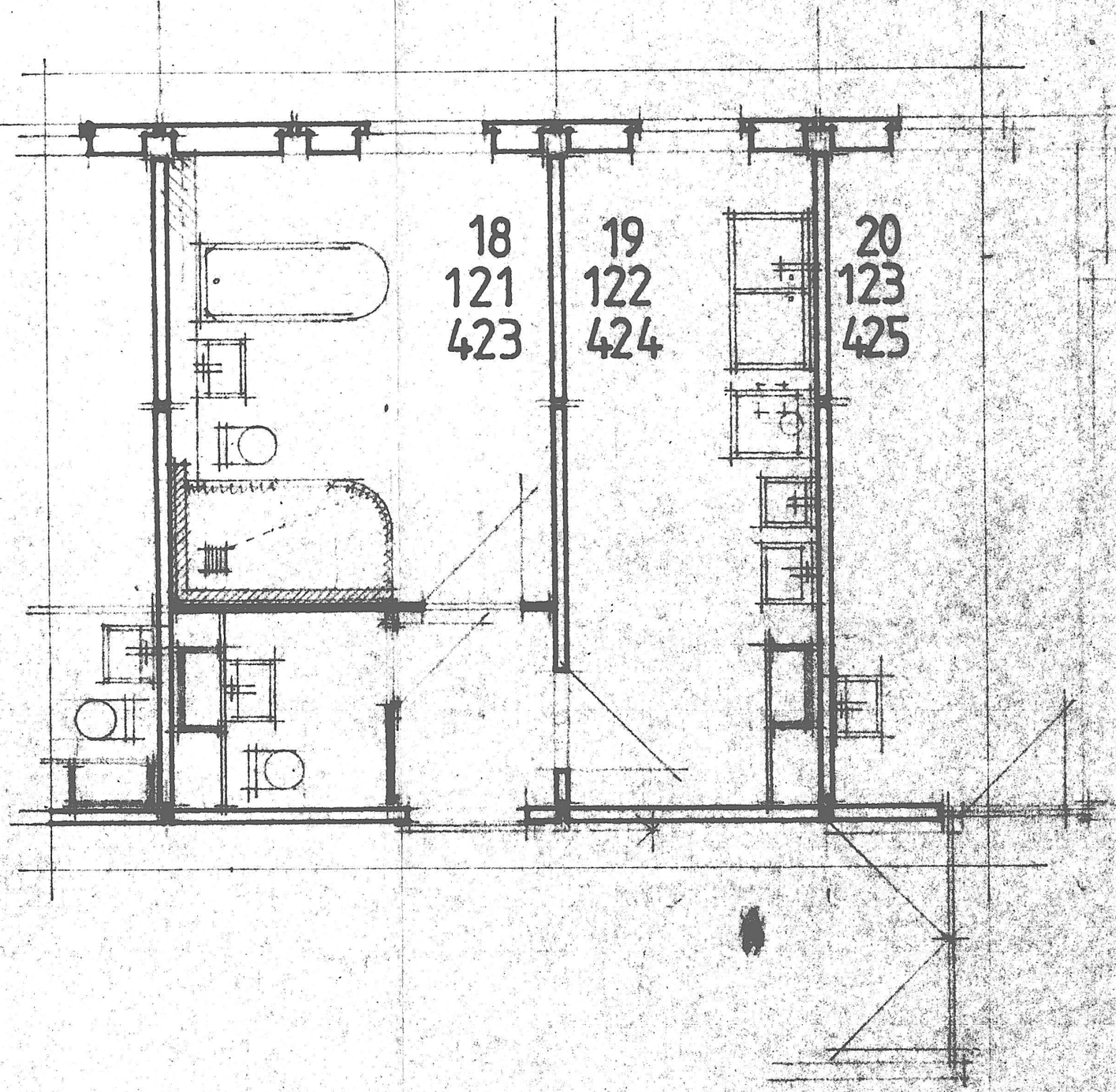

97

FAH 230 HPL
großes Bad, Spüle, WC/Pers.
Erdgeschoß - 5.OG

30/37

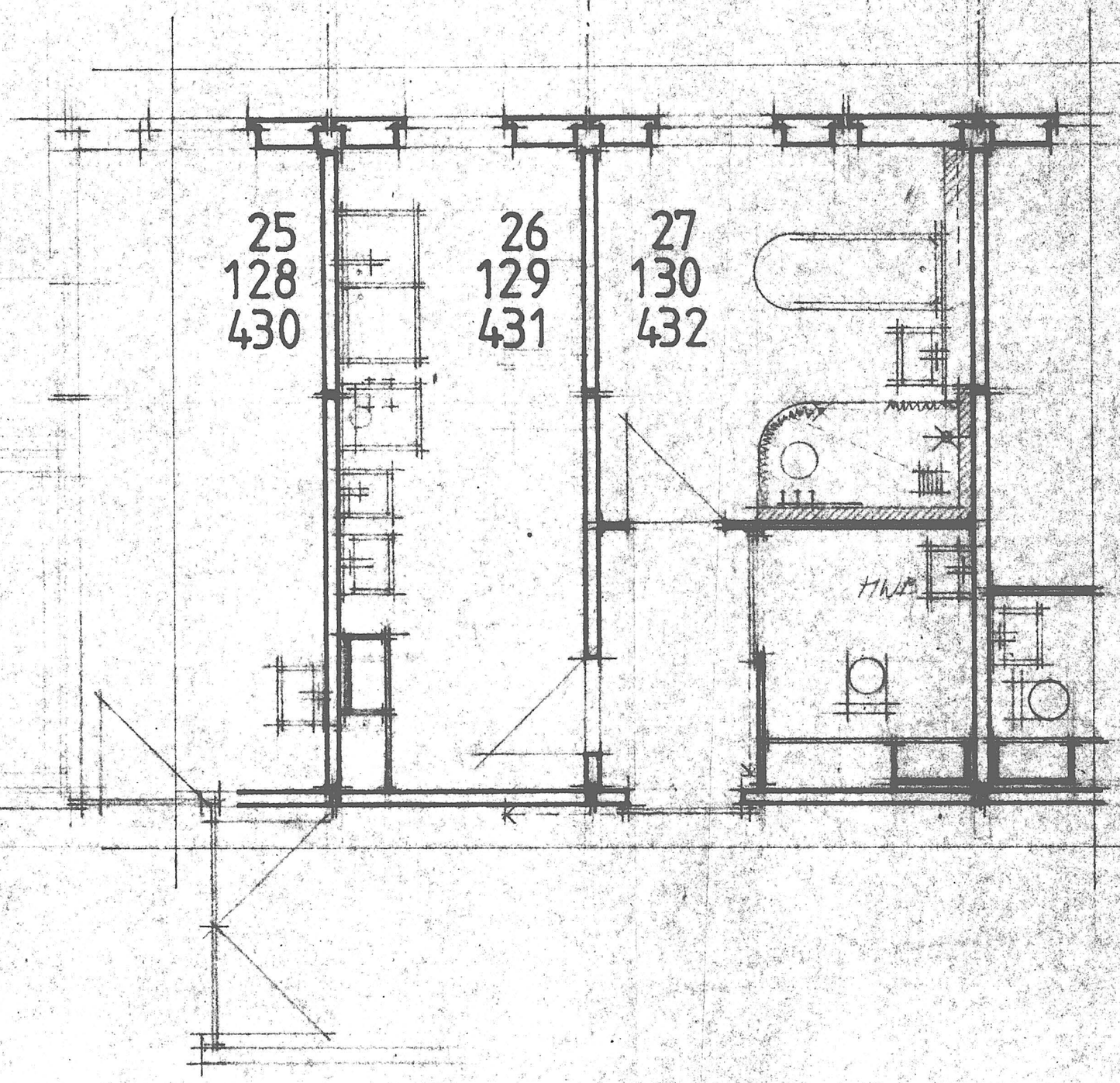

FAH 230 HPL
kleines Bad, Spüle, WC/Rollst.
Erdgeschoß — 5.OG

VEB (B) Wohnungsbaukombinat Dresden
KB Forschung und Projektierung
Abteilung 06/02

Feierabend- und Pflegeheim - 230 Heimplätze
GE-Zuarbeit Radeberg

Vorbemerkung:

Die Kurzerläuterungen beziehen sich auf eine vorangegangene Projektierungsphase mit Elementen des IW 74/R.

Inzwischen wurde eine innerkombinatliche Festlegung getroffen, für das vorgenannte Erzeugnis Elemente des WBS 14.40 einzusetzen.

Diese Veränderung ist im verbindlichen Preisangebot berücksichtigt.

Die Umstellung der Bauweise hat keine Auswirkung auf die Aussagen der Kurzerläuterung.

Thiel
Bearbeiter

VEVENTWICKLUNG FAM 230 MPL JW 74R
KURZCHARAKTERISTIK DES OBJEKTES.

INHALTSVERZEICHNIS

		SEITE
1	Verbindliche Projektierungs-Grundlagen	1
2	Projektierungsablauf	1
3	Gliederung Gesamtkomplex FAM	3
4	Technische Parameter	4
5	Funktionsaufteilung der Geschosse in den einzelnen Bauteilen: HG, TV, EG, VK.	8
6	Normativvergleiche; Nachweis der Einhaltung staatlicher Vorgaben	9
7	Zusammenstellung m^3 u R des FAM-Komplexes	10
8	Normativvergleich m^3 u R/MPL	10

NEUENTWICKLUNG FAH 230 HPL, JW 74 R. KURZCHARAKTERISTIK DES OBJEKTES.

1. VERBINDLICHE PROJEKTIERUNGSGRUNDLAGEN

1.1 TGL 10733/05 / 07

1.2 Entwurf der Richtlinie Gemeinschaftseinrichtungen, Feierabendheime mit Pflegestationen.
Auf einer Beratung bei der Staatl. BA. am 8.10.86 wurde entschieden, daß die im Entwurf vorliegende Richtlinie für diese FAH Neuentwicklung verbindlich ist.

1.3 Weitere, für Fachgebiete verbindliche TGL's.

2. PROJEKTIERUNGSABLAUF.

2.1 Ausarbeitung der Funktions- und Grundrißkonzeption in Zusammenarbeit mit dem Rd. Bez. / GSH, Koll. Dr. Marzdorf, der stellvertr. Bezirksärztin für Sozialwesen, Frau Dr. Neubert, dem Leiter des EGV Heimbauten, Koll. Dr. Hempel und dem Projektverantwortlichen Architekten, Koll. Redlich

2.2 Erarbeitung von 6 Varianten mit unterschiedlichen Zusammenstellungen der Längs- und Querraster von 2.400, 3600 und 6.000, 7.800, 2400 mm.
Mit unterschiedlichen Funktionsgrundrissen.
Mit unterschiedlichen Werten im Normativ verglichen.

2.3 Die Forderungen der Vorbereitung wurden die Grundlage der weiteren Bearbeitung.

2.4 Am 22.7.86 wurden die Grundrisse vom Bezirksarzt mit Unterschrift bestätigt.

2.5 Im weiteren Verlauf wurden die einzelnen Funktionen detailierter bearbeitet, die des Wohngebäudes (früher Bettenhaus genannt) und des Wirtschafts- oder Versorgungsgebäudes.

NEUENTWICKLUNG FATI E30 HPL, JW74R

2.6 Am 1.10.86 fand im MfGe, Abteilung Gutachterstelle eine Beratung zum Projektierungsstand FATI statt. Veranlaßt wurde diese Beratung durch den Rd.Bez./GSW auf eine diesbezügliche Anfrage des MfGe., Koll. Hellwich, dem am 25.6.86 FATI-Varianten vorgestellt wurden. (im MfGe, Berlin) In dieser Beratung würde vom Rd.Bez.Dr./GSW um eine Stellungnahme genehmigung zur HPL/Pflegestation ersucht. Wir hatten eine ökonomisch günstige Variante mit 44 HPL/Pflegestation erarbeitet; die TU beinhaltet 40 HPL/Pflegestation aus. Diese Variante wurde abgelehnt.

Die FATI-Konzeption zur Beratung am 1.10.86 wies 42 HPL/Pflegestation aus. Diese leichte Überschreitung war legitim, da die Richtlinie: ca 40 HPL aussagt.
Die Anzahl HPL/FATI-Station entsprach den Forderungen der TU und Richtlinie.
An der Beratung nahm auch der Abt. Ltr. Herr Bauten des JTG statt.

Ergebnis der Beratung am 1.10.86:

2.6.1 Reduzierung der HPL in Pflege von 42 auf 40 und im FATI-Bereich von 38/Station auf 36 zugunsten der Anzahl der Einbettzimmer.

2.6.2 Einhaltung der Evakuierungswegläge von 20 m von Türmitte zu Türmitte (über was 70 cm überschritten)

2.6.3 Umstellungen in der Zuordnung von Funktionseinheiten.

Eine exakte Aufstellung der Forderungen ist der beigefügten Abschrift der vom MfGe verfertigten Aktennotiz zu entnehmen.

2.7 Diese Forderungen kamen überraschend und unerwartet. Sie bedeuteten eine Umar-

NEUENTWICKLUNG FAH 230 HPL JW 74 R

Forts.

2.7 beitung der Projektfassung. Diese wurde am 3.6.86 als FAH mit 236 HPL in der K 7 Phase verteidigt und in den Grundzügen bestätigt. Mit dieser Kleinkapazität würde das Normativ: m³ UR / HPL mit 97,34 % untererfüllt.

2.8 Die Notwendigkeit der Überarbeitung wurde auf den Beratungen mit dem R.d.B. / GSW am 6.10.86 und mit der Staatl. BA am 8.10.86 bestätigt und festgelegt bezw. gefordert.
Sie hat auf der Grundlage der Forderungen des MfGe und des JTG zu erfolgen.

2.9 Die Umarbeitung erfolgte in Gemeinschaftsarbeit mit dem RdB / GSW.

2.10 Der Abgabetermin 30.10.86 für die KE Dokumentation wurde beibehalten, es wurde vereinbart den Termin auf den 7.11.86 zu verlegen. Die Elemente Aufstützung der Außenwände Wohngebäude und Eingangsgebäude wurde am 31.10. an 01 ausgeliefert.

(3) GLIEDERUNG GESAMTKOMPLEX FAH

3.1 Bezeichnung des Objektes:
Feierabendheim mit Pflegestationen
(Kurzform: Feierabend- und Pflegeheim)

3.2 Funktionsbereiche FAH - gleich Bauteile:
WG. - Wohngebäude (Kurzform: Bettenhaus)
TV. - Terrassenvorbau
EG. - Eingangsgebäude (Kurzform: Verbindungsgebäude)
VG. - Versorgungsgebäude (Kurzform: Wirtschaftsgebäude)

3.3 Außenanlagen, Hauptbereiche
- Anlieferhof
- Liegeterrasse für Schwerpflegestationen

WEITERENTWICKLUNG FAH 230 HPL JW 74 R.

Forts.
3.3 direkt an Station anliegend.
- Eingangsbereich Haupteingang FAH-Komplex mit Schrägrampe und steiler Böschung zum Lichtgraben
- Wannenförmige Lichtgräben mit Stützwänden
- Freiterrassenanlage vor Saalbereich Versorgungsgebäude
- Anlieferstraßen für Versorgungsgebäude und Anlieferhof Wohngebäude, beim letzteren mit Gefällestrecken von 8-10 %

(4) TECHNISCHE PARAMETER.

		IST	RICHTLINIE/TGL.
4.1	WOHNGEBÄUDE		
4.1.1	- Bauweise	Plattenbau JW 74 R und Modifizierungen entsprechend Forderungen des Gesellschaftsbaues	Plattenbau der JW-Reihe
	- Ballonanlagen Bauweise	St. Bet. Rahmenelemente, Deckenpl. und niedrige Brüstungselemente	Coggrün oder Gemeinschaftsballone mit Mindesttiefe von > 1.200
4.1.2	- Geschoßzahl	6 + KG (Vollentw. Keller)	6 + KG
4.1.3	Längsraster	2.400, 3.600	2.4, 3.6, 6.0
4.1.4	Quer raster	2.400, 4.800, 6.000	2.4, 6.0
4.1.5	Geschoßhöhen	2.800	2.800
4.1.6	Anteil von 2.400 mm Außenwandelementen, ohne Giebel	~75 %	—

NEUENTWICKLUNG FAH 230 HPL, JW 74 R

		JST	RICHTLINIE/TGL
4.1.7	- Dachlösung	- Kaltdach - Drempelgeschoß mit Wärmedämmung - Dachkanettenplatten und Normaldeckenplatten (4.800 Länge) - Dachhaut als Bitumenpappdach.	—
4.2	EINGANGSGEBÄUDE + TERRASSENVORBAU		
4.2.1	Bauweise (Bauelemente der Balkonanlagen)	- Stahlbetonrahmenelemente - Deckenplatten JW 74 R - Balkonbrüstungselemente - Wandelemente JW 74 R - Mauerwerk, Innenwände in geringem Umfang - Geschoßhohe Fensterkonstr. in Holz mit Thermoverglasg.	—
4.2.2	Geschoßzahl	KG., EG. (Vollunterkellert)	—
4.2.3	Längsraster	3.600	—
4.2.4	Quer raster	2.700, 3.600	—
4.2.5	Geschoßhöhen	2.800	(3.300)
4.2.6	Dachlösung	- Warmdach - Deckenplatten JW 74 R - Dachhaut als Bitumendämmdach - Drempel, Brü. EC.	—

NEUENTWICKLUNG FAH 230 HPL, JW 74R

		IST	RICHTLINIE/TGL
4.3	VERSORGUNGSGEBÄUDE		
4.3.1	SAAL, Bauweise	- Skelett in EFP, teilweise modifiziert - Vollmontage - Geringer Umfang an Maurerarbeiten (Wärmedämmung AW) Teile der AW durch geschoßhohe Fensterbänder in Holz mit Thermoverglasg. geschlossen	Keine Aussage
4.3.2	Geschoßzahl	EG (nicht unterkellert)	—
4.3.3	Längsraster	3.600, 6.000	—
4.3.4	Querraster	3.600, 7.800	—
4.3.5	Geschoßhöhe	4.500	4.200
4.3.6	Dachlösung	Warmdach, Bitumendämmdach	—
	KÜCHENBEREICH MIT FOYER U. CLUBR.		
4.3.7	Bauweise	Wandbauweise G 3300. Nur geringer Anteil Mauerwerk für Innenwände	—
4.3.8	Geschoßzahl	KG, EG Es ist vorgesehen, den gesamten Küchenbereich, bis auf die Adapterzone zum Saal zu unterkellern. Dadurch ein Mehr von 500 m³ u.R. Normativ wird überschritten. Dadurch aber vereinfachte Gründungs- und Stahlbetonarbeiten.	—

VEVENTWICKLUNG FAH 230 HPL, JW 74R.

Forts.		IST	RICHTLINIE/TGL
4.3.8	(Unterkellerung)	Der Bereich Foyer und Clubraum wird nicht unterkellert.	
	(Der neu hinzukommende Bereich kann nur als Lagerbereich Wohngebäude genutzt werden. Treppe zum EG ist nicht vorgesehen)	Bei 0.9. Ausführung Keller würde ein zusammenhängender Bereich von 18×22m entstehen, geradlinig, 18m, vom nicht unterkellerten Bereich getrennt.	
		Es müßte jedoch die Frage zur Normativüberschreitung „m³ u R/1 HPL" beantwortet werden.	
4.3.9	Längsraster Kü.	4.800, 7.200	—
4.3.10	Querraster "	6.000	—
4.3.11	Geschoßhöhen	KG: 2.800,	—
		HT-Bereich Lüftung/Abzuka. Fußboden OKRD ca 80-100 cm.	
		EG: 3.300	
4.3.12	Dachlösung	Warmdach, Standardausbildung G 3300	
4.3.13	Spannweite Decken	KG + EG max 6.000!	
4.3.14	Sonderlösung Decke über KG.	Bei Vollunterkellerung des Küchenbereiches müßte im Bereich Kühlraumblock die Decke abgesenkt werden. (Sonderelemente)	

NEUENTWICKLUNG FAH 230 HPL, JW 74 R.

(5) FUNKTIONSAUFTEILUNG

5.1	Wohngebäude WG.	KG	- Allgemeiner Bereich und Lager. x1
		EG	- Pflegestationen
	(entspricht Teil und Richtlinie) →	1.-3. OG	- Pflegestationen
		4.+5. OG	- FAH Stationen
		DG	- ungenützter Dachraum, Lüftungskanäle
5.2	Terrassenvorbau TV.	EG	- Gemeinschaftsraum u. Freiterrasse
		KG	- Therapie bereich Gymnastik und Basteln.
5.3	Eingangsgebäude EG.	KG	- Haustechnik Lagerräume
		EG	- Eingangshalle, Rezeption, Verkauf, WC-Anlagen H, F, R für Bereich Saal, Clubraum, Gäste
5.4	Versorgungsgebäude VG.	KG	- Haustechnik Lüftung (Saal + Küche), Lagerräume für WG
		EG	- Sport- und Kultursaal, Clubraum, Verkauf, Foyer. Küche (Konsequent als eingeschossiger Funktionsbereich konzipiert!
x1	Allgemeiner Bereich (WG, KG) Bis auf Striche: Waschen, gehörten die genannten Funktionsbereiche in das EG.	Verwaltung, Med. Betreuung, Waschen-Trocknen-Bügeln-Nähen, Friseur, Kosmetik.	

	NEUENTWICKLUNG	FAH 230 HPL JST	JW 74 R RICHTLINIE / TGL
(6)	NORMATIVVERGLEICHE		
6.1	Anzahl Geschosse WG	6	max 6
6.2	Heimplätze	230	240
6.3	Größe Station FAH	36	max 40 (30-40)
	" " Pflege	40	max 40
6.4	Aufteilung Stationen im Wohngebäude		
	Stationen FAH	4.+5. OG	Pflege in den unteren Geschossen, FAH darüber
	Stationen Pflege	EG, 1.-3. OG	
6.5	Anzahl der FAH/HPL	72 HPL	
	" " Pflege/"	158 HPL	
	Verhältnis in %		
	FAH/HPL	31 %	50 % - (20 %
	Pfl./"	69 %	50 % - (80 %)
6.6	In den 2 FAH-Stat.		
	Anzahl 1 Bettz.	24	
	" 2 "	24	
	FAH-HPL in 1 Bettz.	24 HPL	
	" " " 2 "	48 HPL	
	Verhältnis in %	33.3 %	30 - 50 %
		66.7 %	70 - 30 %
6.7	In den 4 Pflege-Stat.		
	Anzahl 1 Bettz.	26	
	" 2 "	62	
	" (2x2) 4 "	2	
	Pfl.-HPL in 1 "	26 HPL	
	" " " 2 "	124 HPL	
	" " " 4 "	8 HPL	
	Verhältnis in %		
	1 Bettz.	16.5 %	
	2 "	78.5 %	
	4 "	5 %	
6.8	Rollstuhlfahrer	10 HPL/R	6 HPL/R

NEUENTWICKLUNG FAH 230 HPL, JW 74 R

FOTH 6.8	Rollstuhlfahrer im 1.-5. OG je 2 HPL / Station	IST HPL sind in den HPL-FAH und Pflegeeinheiten	RICHTLINIE / TGL im gesamten FAH 2 WE einheitlich, da 1 WE = 3 HPL = 6 HPL / R.
6.9	Sozialzimmer als 1 Bettzimmer im EG ausgewiesen. Diese Bettenplätze werden nicht als HPL ausgewiesen.	2	2
(7.)	Zusammenstellung m³ u R / FAH-Komplex:		
	- Wohngebäude mit Terrassenvorbau	22.671	m³ u R
	- Eingangsgebäude	1.441	" "
	- Versorgungsgebäude	3.975	" "
	Summe:	28.027	m³ u R
(8.)	Normativ gleich in der Kennzahl m³ u. R. / HPL in %	121.856 m³/HPL 98,86 %	123,25 m³/HPL 100 %

Bei FAH 240 HPL Normativ 122 m³ u R / HPL
Bei 230 HPL Interpolierung statthaft, deshalb wird als Normativ bei FAH 230 HPL 123,25 m³ u R / HPL angesetzt.

5.11.86
aufgestellt:
0802 / Ridisch